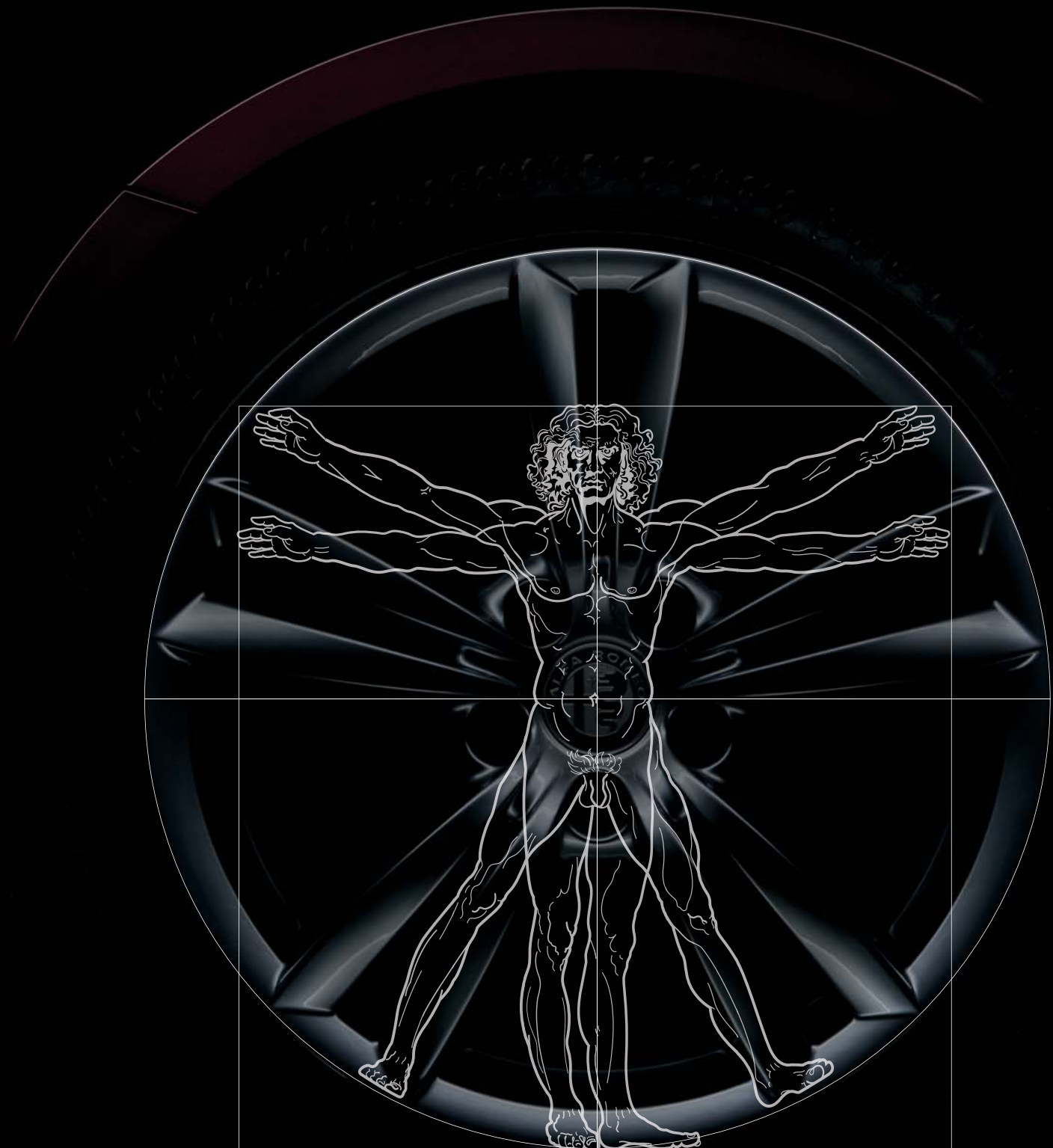




**GIULIETTA**



# ISPIRATA DALL'UOMO, CREATA CON PASSIONE

Giulietta è prima di tutto un' Alfa Romeo e come tale è una vettura progettata totalmente intorno a chi la guida: mette al centro l'uomo e la sua capacità di interagire con l'auto.



# GUIDA L'ISTINTO

**Nuova Giulietta:** la forza, la grinta e la sicurezza, pronte a scatenarsi sulla strada.

**Agilità.** Sospensioni anteriori McPherson evolute e posteriori Multilink, ideali per inserimenti in curva decisi ed elevata tenuta di strada, con un livello di comfort superiore.

**Divertimento.** Sterzo attivo Dual Pinion, per un feeling di guida esaltante e "senza filtri".

**Flessibilità.** Cambio manuale a 6 rapporti per una guida più tradizionale o trasmissione automatica a doppia frizione Alfa TCT, per una maggiore efficienza e velocità di cambiata, con un'erogazione continua di coppia.


**Tecnologia e sportività.** Selettore Alfa™ DNA che offre tre diversi comportamenti dinamici della vettura a seconda dello stile di guida, delle esigenze del guidatore, delle condizioni meteo e di viaggio.





# BASTA UNO SGUARDO PER RICONOSCERLA

Uno stile forte, unico, chiaro, preciso che rende la nuova Giulietta una vera concretizzazione dell'estetica e della bellezza Alfa Romeo. La nuova calandra con griglia a nido d'ape emerge prepotentemente sul frontale conferendo alla vettura una sensazione di sportività e aggressività. Le due griglie ai lati della calandra, anch'esse a nido d'ape, concorrono a formare il caratteristico trilobo Alfa Romeo che trasferisce un senso di forza, equilibrio ed armonia. I gruppi ottici anteriori, caratterizzati dal trattamento carbon look nelle versioni più sportive, danno vita ad uno sguardo aggressivo e affascinante. I gruppi ottici posteriori mantengono la loro riconoscibilità unica e danno a tutto il retro della vettura, impreziosito anche dal nuovo logo Giulietta, uno stile moderno e deciso, ma anche leggero e sportivo.







COMFORT DINAMICO

# DENTRO, PURA ENERGIA

Ergonomia perfetta e stile italiano: all'interno di Giulietta il guidatore è protagonista assoluto. Intorno a lui la ricercatezza e la bellezza dei materiali, ad esempio della plancia con il nuovo inserto nero opaco spazzolato, che ben si combina con l'analoga colorazione per gli inserti su portiere e tunnel centrale. Belli e accoglienti sono anche i sedili in tessuto, quelli in tessuto e Alcantara®, quelli in pelle a cannelloni o, infine, quelli sportivi in pelle sportiva e Alcantara®.





# POTENZA FLUIDA

Una gamma evoluta di propulsori Turbo Benzina, Turbo Diesel e GPL, che unisce la ricerca della performance con la riduzione dei consumi e il rispetto per l'ambiente. Su Giulietta, arriva il nuovo motore diesel 1.6 120 CV con trasmissione Alfa TCT, che associa i vantaggi tipici dei motori Turbo Diesel al comfort che solo una trasmissione automatica può regalare e alla rapidità di un cambio a doppia frizione. Efficienza e piacere di guida.

	1.4 TB 120 CV	1.4 TB MultiAir 150 CV	1.4 TB MultiAir 170 CV TCT	1750 Tbi 240 CV TCT	1.6 JTDm 120 CV MT/TCT	2.0 JTDm 150 CV	2.0 JTDm 175 CV TCT	1.4 TB GPL 120 CV
Alimentazione	Benzina	Benzina	Benzina	Benzina	Diesel	Diesel	Diesel	Benzina - GPL
Cambio	Meccanico 6 marce	Meccanico 6 marce	Automatico doppia frizione	Automatico doppia frizione	Meccanico/Automatico doppia frizione	Meccanico 6 marce	Automatico doppia frizione	Meccanico 6 marce
N. cilindri, disposizione	4, in linea	4, in linea	4, in linea	4, in linea	4, in linea	4, in linea	4, in linea	4, in linea
Cilindrata cm³	1368	1368	1368	1742	1598	1956	1956	1368
Potenza max kW - giri/min	88-5000	110-5500	125-5500	177-5750	88-3750	110-4500	128,5-3750	88-5000
Coppia max Nm a giri /min (DYNAMIC)	215-2500	250-2500	250-2500	340-2000	320-1750	380-1750	350-1750	215-2500
Peso in ordine di marcia DIN kg	1280	1290	1305	1320	1310/1320	1320	1335	1317
Velocità max km/h	195	210	218	244	195	210	219	195
Accelerazione (1 pers. + 30 kg) 0-100 km/h (s)	9,4	8,2	7,7	6	10/10,2	8,8	7,8	10,3
Emissioni Co <sub>2</sub> (g/km)	144	127	114	157	103	110	113	147 BZ-133 GPL
Classe ambientale	Euro 6	Euro 6	Euro 6	Euro 6	Euro 6	Euro 6	Euro 6	Euro 6
Start & Stop	Di serie	Di serie	Di serie	N.D.	Di serie	Di serie	Di serie	N.D.





INTELLIGENZA MULTIMEDIALE

# REALTÀ SEMPLIFICATA

Giulietta offre l'innovativo sistema multimediale Uconnect™ con touch-screen, completo di connessione Bluetooth, audio streaming, connettore Aux-in, porta USB, comandi vocali, SMS Reader e dispositivo DAB per ascoltare la radio in qualità digitale. La grande novità è rappresentata dai servizi Uconnect™ Live che rendono l'esperienza di guida semplice e divertente. Scaricando l'applicazione sul proprio smartphone sarà possibile: arrivare a destinazione con i servizi live di TomTom; controllare il livello di risparmio, consumi ed emissioni con i software Efficient Drive e my:Car; ascoltare musica in streaming con Deezer e TunIn; condividere il viaggio insieme agli amici di Facebook e Twitter. In più, su Giulietta debutta l'esclusivo servizio Alfa Performance che attraverso una serie di strumenti di misurazione digitale permette di controllare i parametri del veicolo, misurare le proprie prestazioni e ricevere consigli di guida in tempo reale.

Chaotic Atmospheres  
Flowing City Map - Paris









L'allestimento Giulietta è disponibile sulle seguenti motorizzazioni:

- Benzina 1.4 TB 120 CV e 1.4 TB MultiAir 150 CV
- Benzina e GPL 1.4 TB GPL 120 CV
- Diesel 1.6 JTDM 120 CV, 1.6 JTDM 120 CV TCT e 2.0 JTDM 150 CV



#### CONTENUTI

- Interni in tessuto bicolore Nero / Grigio chiaro
- Sedile lato guida con bracciolo e vano porta oggetti integrato
- Sedile posteriore ribaltabile sdoppiato
- Volante multifunzione in pelle con comandi radio e telefono al volante
- Alfa climate control
- Modanatura grigio scuro con venature
- Tappetini in tessuto neri
- Cerchi in acciaio da 16"
- Specchi retrovisori esterni elettrici, riscaldati e in tinta carrozzeria
- Spoiler posteriore
- Maniglie porte anteriori con trattamento cromo lucido
- Daytime Running Light (luci diurne a LED)
- Proiettori anteriori con finizione scura
- 6 Airbag: 2 anteriori + 2 laterali + 2 windowbag
- ABS con Brake Assistant
- ESC con Hill Holder
- TPMS (Tyre Pressure Monitoring System)
- Alfa® DNA
- Sterzo attivo Dual Pinion
- Differenziale Q2 elettronico
- Start&Stop (escluse versioni Turbo GPL)
- Uconnect® 5" Radio (display touch screen, Bluetooth®, comandi vocali e Media player mp3 con USB e Aux-in)
- Servizi Live U-Connect
- Chiusura centralizzata con telecomando
- Trip Computer con display Matrix
- Attacchi Isofix per seggiolino bambini
- Alzacristalli elettrici anteriori e posteriori



Tessuto bicolore  
**198** Nero-Grigio chiaro  
(di serie)



Pelle  
**402** Nero  
(opt)





L'allestimento Super è disponibile sulle seguenti motorizzazioni:

- Benzina 1.4 TB 120 CV, 1.4 TB MultiAir 150 CV e 1.4 TB MultiAir 170 CV TCT
- Benzina e GPL 1.4 TB GPL 120 CV
- Diesel 1.6 JTDM 120 CV, 1.6 JTDM 120 CV TCT, 2.0 JTDM 150 CV e 2.0 JTDM 175 CV TCT



#### COME GIULIETTA, PIÙ:

- Interni in tessuto bicolore Nero / Grigio scuro
- Alfa dual zone automatic climate control con bocchetta aria posteriore
- Vano portaoggetti refrigerato
- Cerchi in lega da 17" a raggi
- Calotte specchi retrovisori esterni con trattamento cromo satinato
- Fendinebbia
- Cornice cristalli esterni cromata
- Cruise Control



Tessuto bicolore  
**123** Nero-Grigio scuro  
(di serie)



Pelle  
**408** Nero  
(opt)



Pelle  
**465** Tabacco  
(opt)



Pelle  
**401** Rosso  
(opt)





L'allestimento Veloce è disponibile sulla seguente motorizzazione:

- Benzina 1.750 TBi 240 CV TCT



COME GIULIETTA SUPER, PIÙ:

- Sedili sportivi in pelle e Alcantara® con poggiatesta integrato e cuciture rosse (privi di bracciolo anteriore)
- Volante sportivo multifunzione in pelle con cuciture rosse
- Pedaliera sportiva in alluminio
- Batticalcagno in alluminio
- Black interior
- Modanature grigio scuro
- Pannelli contorno plancia Carbon look
- Bracciolo posteriore
- Cerchi in lega da 18" a 5 fori
- Paraurti con inserti sportivi e contorno Rosso Alfa
- Terminale di scarico maggiorato
- Impianto frenante maggiorato Brembo con pinze rosse
- Minigonne laterali
- Proiettori anteriori con finizione Carbon Look
- Cristalli posteriori oscurati
- Finiture antracite lucide (Calotte specchietti, Maniglie esterne, Griglia frontale, Mostrine dei fendinebbia)
- Assetto sportivo e ribassato
- Sensori di parcheggio anteriori e posteriori



Pelle  
e Alcantara®  
**323** Nero  
(di serie)



Pelle  
**923** Nero  
(opt)



Pelle  
**901** Rosso  
(opt)





L'allestimento Business è disponibile sulle seguenti motorizzazioni:  
 • Diesel 1.6 JTDM 120 CV, 1.6 JTDM 120 CV TCT e 2.0 JTDM 150 CV



#### COME GIULIETTA, PIÙ:

- Sedile passeggero regolabile in altezza
- Cerchi in lega da 16" a turbina
- Fendinebbia
- Uconnect 6.5" RadioNav (display touch-screen, SD Card, USB, Aux-in, Bluetooth®, comandi vocali, Navi 3D)
- Sensori di parcheggio posteriori
- Cruise Control



Tessuto bicolore  
**198** Nero-Grigio chiaro  
 (di serie)



Pelle  
**402** Nero  
 (opt)







CARATTERISTICHE	1.4 TB 120 CV	1.4 TB MultiAir 150 CV	1.4 TB MultiAir 170 CV/TCT
N. cilindri, disposizione	4, in linea	4, in linea	4, in linea
Diametro per corsa (mm)	72x84	72x84	72x84
Cilindrata (cm³)	1368	1368	1368
Rapporto di compressione	9,8:1	10,0:1	10,0:1
Potenza max kW (CV-CE) a giri/min (DYNAMIC)	88 (120) a 5000 giri	110 (150) a 5500 giri	125 (170) a 5500 giri
Coppia max Nm (kgm-CE) a giri/min (DYNAMIC)	215 (22) a 2500 giri	250 (25,5) a 2500 giri	250 (25,5) a 2500 giri
Distribuzione (comando)	Cinghia dentata con punterie idrauliche	Cinghia dentata con punterie idrauliche sistema MultiAir lato aspirazione	
Alimentazione	MPFI sovralimentato mediante turbocompressore a gas di scarico con intercooler	MPFI sovralimentato e sistema di controllo diretto delle valvole MultiAir, intercooler	
Sistema Start & Stop	Di serie	Di serie	Di serie
IMPIANTO ELETTRICO (12V)			
Batteria: capacità (Ah)/Generatore (A)	63 Ah/450	63 Ah/450	63 Ah/450
TRASMISSIONE			
Trazione	Anteriore	Anteriore	Anteriore
Cambio	Meccanico 6 marce	Meccanico 6 marce	Meccanico 6 marce/Doppia frizione
PNEUMATICI			
Allestimento base	205/55 R16 91V	225/45 R17 91W	225/45 R17 91W
STERZO			
Scatola sterzo	Dual Pinion	Dual Pinion	Dual Pinion
Diametro di sterzata tra marciapiedi (m)	10,9	10,9	10,9
SOSPENSIONE			
Anteriore	Mc Pherson evoluto con montante in alluminio, barra stabilizzatrice cava, montata su bielletta		
Posteriore	Multilink con telaio ausiliario e bracci in alluminio e barra stabilizzatrice		
FRENI DISCO			
Anteriori (mm)	281	305	305
Posteriori (mm)	264	264	264
RIFORNIMENTI - PESI			
Serbatoio carburante (litri)	60	60	60
Peso in ordine di marcia DIN (kg)	1280	1290	1290/1305
Peso max rimorchiabile (kg)	1300	1300	1300
PRESTAZIONI			
Velocità max (km/h)	195	210	218
Accelerazione (1 pers. + 30 kg) 0-100 km/h (s)	9,4	8,2	7,8/7,7
CONSUMI - EMISSIONI Secondo dirett. 1999/100/CE			
Consumi (l/100 km) ciclo urbano	8,1	7,4	7,4/6,3
Ciclo extraurbano	5,1	4,4	4,4/4,1
Ciclo combinato	6,2	5,5	5,5/4,9
Emissioni CO <sub>2</sub> (g/km)	144	127	127/114
Classe ambientale	Euro 6	Euro 6	Euro 6

1750 TBi 240 CV TCT	1.6 JTDM 120 CV/TCT	2.0 JTDM 150 CV	2.0 JTDM 175 CV TCT	1.4 TB GPL 120 CV
4, in linea	4, in linea	4, in linea	4, in linea	4, in linea
83x80,5	79,5x80,5	83x90,4	83x90,4	72x84
1742	1598	1956	1956	1368
9,2:1	16,5:1	16,5:1	16,5:1	9,8:1
177 (240) a 5750 giri	88 (120) a 3750 giri	110 (150) a 3750 giri	128,5 (175) a 3750 giri	88 (120) a 5000 giri
340 (34,6) a 2000 giri	320 (32,5) a 1750 giri	380 (38,7) a 1750 giri	350 (35,6) a 1750 giri	215 (22,0) a 2500 giri
Doppio variatore di fase continuo e cinghia dentata con punterie idrauliche	Cinghia dentata con punterie idrauliche			
Iniezione diretta di benzina e sovralimentazione, sistema Scavenging e intercooler	Multijet 2: iniezione diretta 1.600 bar, turbocompressore a geometria variabile e intercooler			MPFI sovralimentato mediante turbocompressore a gas di scarico con intercooler
Non disponibile	Di serie	Di serie	Di serie	Non disponibile
60 Ah/540	72 Ah/600	72 Ah/600	72 Ah/600	63 Ah/450
Anteriore	Anteriore	Anteriore	Anteriore	Anteriore
Doppia frizione	Meccanico 6 marce/Doppia frizione	Meccanico 6 marce	Doppia frizione	Meccanico 6 marce
225/40 R18 91W	205/55 R16 91V	225/45 R17 91W	225/45 R17 91W	205/55 R16 91V
Dual Pinion	Dual Pinion	Dual Pinion	Dual Pinion	Dual Pinion
10,9	10,9	10,9	10,9	10,9
Mc Pherson evoluto con montante in alluminio, barra stabilizzatrice cava, montata su bielletta				
Multilink con telaio ausiliario e bracci in alluminio e barra stabilizzatrice				
330	281	305	305	281
278	264	264	264	264
60	60	60	60	60 BZ - 38 GPL
1320	1310/1320	1320	1335	1317
1000	1300	1300	600	1300
244	195	210	219	195
6,0	10,0/10,2	8,8	7,8	10,3
9,5	4,9	5,0	5,1	8,4 BZ - 10,8 GPL
5,2	3,3	3,7	3,8	5,1 BZ - 6,7 GPL
6,8	3,9	4,2	4,3	6,3 BZ - 8,2 GPL
157	103	110	113	147 BZ - 133 GPL
Euro 6	Euro 6	Euro 6	Euro 6	Euro 6





404 Cerchi in acciaio da 16" con pneumatici 205/55



431 Cerchi in lega da 16" a turbina con pneumatici 205/55



74A Cerchi in lega da 16" a 7 fori con pneumatici 205/55



74B Cerchi in lega da 17" a raggi con pneumatici 225/45



439 Cerchi in lega da 18" a 5 fori con pneumatici 225/40



435 Cerchi in lega da 18" a turbina con pneumatici 225/40



5FB Cerchi in lega da 18" neri a 5 fori con pneumatici 225/40



420 Cerchi in lega da 17" a turbina con pneumatici 225/45



421 Cerchi in lega da 17" bruniti a dop-pie razze con pneumatici 225/45



5YN Cerchi in lega da 17" a 5 fori con pneumatici 225/45



6Y8 Cerchi in lega da 17" neri a 5 fori con pneumatici 225/45



73Z Cerchi in lega da 18" bruniti a raggi con pneumatici 225/45



7HP Cerchi in lega da 18" a raggi cromati/bruniti con pneumatici 225/40

Di serie ●    Optional ○    Non disponibile –    Vincolato al Pack P

CERCHI	GIULIETTA	SUPER	VELOCE	BUSINESS
404 Cerchi in acciaio da 16" con pneumatici 205/55	●	–	–	–
431 Cerchi in lega da 16" a turbina con pneumatici 205/55	○	○	–	●
74A Cerchi in lega da 16" a 7 fori con pneumatici 205/55	○	–	–	○
74B Cerchi in lega da 17" a raggi con pneumatici 225/45	○	●	–	○
420 Cerchi in lega da 17" a turbina con pneumatici 225/45	○	○	–	○
421 Cerchi in lega da 17" bruniti a doppie razze con pneumatici 225/45	–	○	–	–
5YN Cerchi in lega da 17" a 5 fori con pneumatici 225/45	–	○	–	–
6Y8 Cerchi in lega da 17" neri a 5 fori con pneumatici 225/45	–	P	–	–

Di serie ●    Optional ○    Non disponibile –    Vincolato al Pack P

CERCHI	GIULIETTA	SUPER	VELOCE	BUSINESS
439 Cerchi in lega da 18" a 5 fori con pneumatici 225/40	–	○	●	–
435 Cerchi in lega da 18" a turbina con pneumatici 225/40	–	○	○	–
5FB Cerchi in lega da 18" neri a 5 fori con pneumatici 225/40	–	P	○	–
73Z Cerchi in lega da 18" bruniti a raggi con pneumatici 225/40	–	○	–	–
7 HP Cerchi in lega da 18" a raggi cromati/bruniti con pneumatici 225/40	–	P	○	–



Di serie • Optional ◦ Non disponibile - Vincolato al Pack P

ESTERNI	GIULIETTA	SUPER	VELOCE	BUSINESS
Calotte specchi retrovisori esterni con trattamento Cromo satinato	-	•	-	-
Calotte specchi retrovisori esterni con trattamento Cromo nero	-	P	•	-
Cornice cristalli esterni cromata	-	•	-	-
Cornice cristalli esterni nera	•	P	•	•
Cristalli posteriori oscurati	◦	◦	•	◦
Doppio terminale di scarico	-*	-*	•	-*
Impianto frenante maggiorato Brembo con pinze rosse	-	◦	•	-
Maniglie porte anteriori con trattamento Cromo lucido	•	•	-	•
Maniglie porte anteriori con trattamento nero	-	P	•	-
Minigonne laterali	◦	◦	•	◦
Proiettori anteriori con finizione scura	•	•	-	•
Proiettori anteriori con finizione Carbon Look	-	P	•	-
Specchi retrovisori esterni elettrici riscaldati	•	•	-	•
Spoiler posteriore	•	•	•	•
Vernice Metallizzata	◦	◦	◦	◦
Vernice Metallizzata Rosso Tristrato	-	◦	◦	-
Vernice Grigio Opaco	-	◦	◦	-
Vernice Pastello (Rosso Alfa)	•	•	•	•
Vernice Pastello extraserie	◦	◦	◦	◦

INTERNI	GIULIETTA	SUPER	VELOCE	BUSINESS
Alette parasole anteriori con specchio illuminabile e oscurabile	•	•	•	•
Alfa climate control	•	-	-	•
Alfa dual zone automatic climate control	◦	•	•	◦
Alzacristalli elettrici anteriori e posteriori	•	•	•	•
Assetto sportivo ribassato	-	-	•	-
Assetto sportivo	-	P	-	-
Attacchi Isofix per seggiolino bambini	•	•	•	•
Batticalcagno in alluminio	◦	◦	•	◦
Tappetini in tessuto neri	•	•	•	•
Black interior	◦	◦	•	◦
Bocchetta climatizzazione sedili posteriori	◦	•	•	◦
Comandi cambio al volante (solo in abbinamento con Alfa TCT)	◦	•	•	◦
Cruise control	◦	•	•	•

\* Disponibile solo su JTDm 2.0 150 CV e JTDm 175 CV TCT

Di serie • Optional ◦ Non disponibile - Vincolato al Pack P

INTERNI	GIULIETTA	SUPER	VELOCE	BUSINESS
Sedili in tessuto bicolore Nero-Grigio chiaro	•	-	-	•
Sedili in tessuto bicolore Nero-Grigio scuro	-	•	-	-
Sedili in pelle e Alcantara® con cuciture rosse	-	P	-	-
Sedili sportivi in pelle e Alcantara® con poggiatesta integrato e cuciture rosse	-	P	•	-
Sedili in pelle pieno fiore a cannelloni Nera	◦	◦	-	◦
Sedili in pelle pieno fiore a cannelloni Nera o Rossa	-	-	◦	-
Sedili in pelle pieno fiore a cannelloni Rossa o Tabacco	-	◦	-	-
Kit fumatori	◦	◦	◦	◦
Modanature interne Grigio scuro con venature	•	•	-	•
Modanature interne Grigio scuro	◦	◦	•	◦
Finiture interne antracite lucide	-	P	•	-
Pedaliera sportiva in alluminio	◦	◦	•	◦
Regolazione lombare elettrica sedili anteriori	◦	◦	◦	◦
Sedile guida regolabile in altezza	•	•	•	•
Sedili anteriori con tasca portaoggetti sul retro	-	•	-	-
Sedile passeggero regolabile in altezza	◦	◦	•	•
Sedile posteriore ribaltabile e sdoppiato	•	•	•	•
Sedile lato guida con bracciolo e vano porta oggetti integrato	•	•	◦	•
Sedili anteriori regolabili elettricamente con memoria e supporto lombare	◦	◦	-	◦
Sedili anteriori riscaldati	◦	◦	◦	◦
Sedili posteriori con terzo poggiatesta e bracciolo con carico passante	◦	◦	•	◦
Specchi retrovisori esterni abbattibili elettricamente	P	P	P	P
Specchio retrovisore interno elettrocromico	P	P	P	P
Tetto apribile ad ampia vetratura*	◦	◦	◦	◦
Vano portaoggetti refrigerato	-	•	•	-
Comandi radio e telefono al volante	•	•	•	•
Volante multifunzione in pelle	•	•	-	•
Volante sportivo multifunzione in pelle con cuciture rosse	-	P	•	-

\*Non disponibile su 1.4 TB GPL 120 CV



AUDIO/PHONE/COMPLEMENTI	GIULIETTA	SUPER	VELOCE	BUSINESS
Trip Computer con display Matrix	•	•	•	•
Uconnect* 5" Radio (display touch-screen a colori da 5", lettore CD/mp3, USB, Aux-in, vivavoce Bluetooth*, comandi vocali)	•	•	•	-
Uconnect* 5" Radio DAB (display touch-screen a colori da 5", lettore CD/mp3, USB, Aux-in, vivavoce Bluetooth*, comandi vocali)	◦	◦	◦	-
Uconnect* 6.5" RadioNav DAB (display touch-screen a colori da 6.5", SD Card, USB, Aux-in, vivavoce Bluetooth*, comandi vocali, navigatore satellitare con mappe 3D)	◦	◦	◦	•
Servizi Live U-Connect*	•	•	•	•
Impianto Hi-Fi Bose* con 9 altoparlanti + subwoofer e amplificatore digitale 8 canali*	◦	◦	◦	◦

SICUREZZA /MECCANICA	GIULIETTA	SUPER	VELOCE	BUSINESS
6 Airbag: 2 anteriori, 2 laterali, 2 windowbag	•	•	•	•
ABS con Brake Assistant	•	•	•	•
Alfa* DNA	•	•	•	•
Antifurto elettronico	◦	◦	◦	◦
Chiusura centralizzata con telecomando	•	•	•	•
Daytime Running Light (luci diurne a LED)	•	•	•	•
Differenziale Q2 elettronico	•	•	•	•
ESC con ASR e Hill Holder	•	•	•	•
Fari Bi-Xeno con Adaptive Frontlight System	◦	◦	◦	◦
Lavafari telescopici	◦	◦	◦	◦
Parabrezza con fascia scura, sensore pioggia e crepuscolare	P	P	P	P
Presa di corrente da 12V nel bagagliaio	-	-	•	-
Proiettori fendinebbia anteriori	◦	•	•	•
Ruotino di scorta da 16" (ordinabile solo con vettura dotata di cerchi da 16")	◦	◦	-	◦
Ruotino di scorta da 17" (ordinabile solo con vettura dotata di cerchi da 17" e 18")	◦	◦	◦	◦
Seconda chiave con telecomando	◦	◦	◦	◦
Safe Lock (superbloccaggio)	◦	◦	◦	◦
Sensori di parcheggio posteriori	◦	◦	-	•
Sensori di parcheggio anteriori e posteriori	◦	◦	•	-
Start & Stop*	•	•	-	•
Sterzo attivo Dual Pinion	•	•	•	•
Targhetta assistenza e Libretto Uso Manutenzione	•	•	•	•
TPMS (Tire Pressure Monitoring System)	•	•	•	•
SBR (Seat Belt Rimander)	•	•	•	•

\*Non disponibile su 1.4 TB GPL 120 CV

PACK

LUSSO  
(disponibile su Super)

- Uconnect 6.5" RadioNav DAB (display touch-screen, colori 6.5", SD Card, USB, Aux-in, Bluetooth\*, comandi vocali, navi 3D)
- Bracciolo posteriore
- Sedili in pelle a cannelloni
- Batticalcagno in alluminio
- Sedile passeggero regolabile in altezza



COMFORT  
(disponibile su Giulietta e Super)

- Bracciolo posteriore
- Regolazione lombare elettrica sedili anteriori
- Sedile passeggero regolabile in altezza
- Sensori di parcheggio anteriori e posteriori
- Alfa dual zone automatic climate control (di serie su allestimento Super)



VISIBILITY  
(disponibile su Giulietta, Super, Veloce e Business)

- Specchio retrovisore interno elettrocromico
- Parabrezza con fascia scura, sensore pioggia e crepuscolare
- Specchi retrovisori esterni richiudibili elettricamente





VELOCE  
(disponibile su Super)\*



- Interni in tessuto e Alcantara® con cuciture rosse
- Volante sportivo multifunzione in pelle con cuciture rosse
- Pedaliera sportiva in alluminio
- Batticalcagno in alluminio
- Modanature interne Grigio scuro
- Black interior
- Pannelli contorno plancia Carbon look
- Cristalli posteriori oscurati

- Minigonne laterali
- Assetto sportivo
- Paraurti con inserti sportivi e contorno Rosso Alfa
- Terminale di scarico maggiorato
- Proiettori anteriori con finizione Carbon Look
- Finiture antracite lucide (Calotte specchietti, Maniglie esterne, Griglia frontale, mostrine dei fendinebbia)

\*Non disponibile su 1.4 TB GPL 120 CV



Tessuto e Alcantara®  
**308** Nero-Grigio chiaro  
(di serie)



Pelle  
e Alcantara®  
**323** Nero  
(opt)



Pelle  
**923** Nero  
(opt)



Pelle  
**901** Rosso  
(opt)



ESTERNI	
Dam posteriore	Tappo benzina in alluminio
Minigonne laterali	Tappo olio motore in alluminio
Spoiler posteriore in carbonio	Kit cerchi in lega da 18" eleganti brunito
Calotte specchi esterni in carbonio	Kit cerchi in lega da 18" a turbina con trattamento bianco
Calotte specchi esterni in cromo lucido	Kit coprivalvole pneus con logo Alfa Romeo
Calotte specchi esterni in grigio titanio	Barre portatutto
Calotte specchi esterni in cromo satinato	Portabici in alluminio
Kit doppio terminale di scarico maggiorato	Portasci
Secondo terminale di scarico	Paraspruzzi con grafica battistrada
Sensori di parcheggio	Box da tetto
Allarme	Gancio di traino estraibile



Spoiler posteriore in carbonio

INTERNI	
Pomello cambio in carbonio	
Kit pedaliera sportiva più batticalcagno in alluminio	
Kit batticalcagni illuminati (solo anteriori)	
Organizer vano bagagli con accessori	
Kit tendine parasole	
Kit reti bagagliaio	
Kit reti tunnel centrale	
Kit tappeti in gomma con naming "Giulietta"	
Kit tappeti in moquette con naming "Giulietta" e cuciture rosso o silver	
Protezione semirigida vano bagagli	




Pomello cambio in carbonio

## MOPAR® VEHICLE PROTECTION - "FEELING GOOD, DRIVING HAPPY"

Mopar® Vehicle Protection offre i Contratti di Servizio garantiti da Fiat Chrysler Automobiles che assicurano ai propri clienti la massima tranquillità, per dare a tutti i clienti il piacere di guidare il proprio veicolo senza inconvenienti e senza preoccupazioni. Solo con Mopar® Vehicle Protection si ha la certezza che tutti gli interventi tecnici necessari saranno eseguiti da professionisti altamente qualificati e specializzati, presso le officine di riparazione autorizzate Alfa Romeo, dove verranno usate attrezzature e strumenti adatti e verranno montati esclusivamente ricambi originali con validità in tutta Europa. Il portafoglio prodotti si compone di una gamma ampia e flessibile di garanzie estese e programmi di manutenzione approvati da FCA, trasferibili in caso di vendita del veicolo per mantenere costante nel tempo il valore del veicolo. Ogni prodotto prevede livelli diversi di copertura, di durata e chilometraggio, pensati per soddisfare le diverse esigenze di ogni cliente.

Anche per Giulietta Mopar® ha sviluppato i servizi indispensabili per garantire la costante funzionalità dell'auto:

"Maximum Care" - la copertura sulle parti meccaniche ed elettriche che estende la garanzia del veicolo. Puoi concederti questa massima sicurezza estendendo la garanzia del costruttore fino a 5 anni. Maximum Care è la naturale prosecuzione della garanzia del costruttore che ti assicura la più completa copertura rispetto al suo prezzo.



"Powertrain Care" - la copertura che estende la garanzia del veicolo sulle parti meccaniche di motore, cambio e trasmissione e le parti inerenti al sistema combustibile. Copertura essenziale ma fondamentale per quei clienti che hanno necessità di continuare a usare il veicolo risparmiando, con una copertura che ti seguirà fino a 5 anni.

"Easy Care" - i piani prepagati della manutenzione programmata a prezzi competitivi. Il servizio Easy Care è pensato per offrirti il modo più facile per tenere sotto controllo i costi relativi alla manutenzione del tuo veicolo, permettendoti di mantenerlo sempre nel modo migliore senza saltare nessun appuntamento e garantendoti massime performance del tuo veicolo sempre.

Poi scegliere di acquistare i nostri Contratti di Servizio al momento dell'acquisto della nuova vettura oppure entro il primo tagliando per Easy Care oppure entro i 24 mesi dall'immatricolazione in caso di un'estensione di garanzia Maximum Care o Powertrain Care.

Per maggiori informazioni sulle condizioni, limiti ed esclusioni dei Mopar Vehicle Protection Service Contracts contattate la vostra Concessionaria e/o Ufficio Autorizzata Alfa Romeo, o visitate il sito [www.alfaromeo.mopar.eu](http://www.alfaromeo.mopar.eu)

## SERVIZI

## WEB

**myAlfaRomeo**

Prenditi cura della tua Alfa Romeo con un click

## APP

**AlfaRomeo InfoMobile**

L'App che offre info, servizi e assistenza

Available on the  
**App Store**ANDROID APP ON  
**Google play**

## CALL

**Alfa InfoMore**

00 800 2532 0000

## SHARE ON

**SocialNetWall**[socialnetwall.alfaromeo.com](http://socialnetwall.alfaromeo.com)

## FOLLOW



InfoSocial

@AlfaRomeoCareIT

## E-COMMERCE



Visita lo shop on line di Alfa Romeo su

**[www.store.alfaromeo.com](http://www.store.alfaromeo.com)**

## GARANZIA DEL VEICOLO

Con l'acquisto della vostra auto Alfa Romeo è compresa una Garanzia di 24 mesi a decorrere dalla data di consegna e senza limitazioni di percorrenza. La Garanzia assicura all'autoveicolo una copertura contro i difetti di fabbrica che saranno risolti gratuitamente e con l'utilizzo di ricambi originali o ricondizionati. Gli interventi in Garanzia sono eseguiti dalla Rete Assistenziale Alfa Romeo e comprendono: • Riparazione o sostituzione del particolare difettoso • Manodopera per le prestazioni di sostituzione o riparazione • Fornitura dei materiali di consumo necessari per eseguire le riparazioni in Garanzia. Durante la Garanzia sull'autoveicolo, potrete beneficiare dei vantaggi dell'assistenza stradale.

## SERVIZI ASSICURATIVI E FINANZIARI



Qualunque sia il vostro modo di vivere la mobilità, FCA Bank soddisfa le vostre necessità con proposte finanziarie e leasing abbinate a servizi assicurativi esclusivi.

## Rateale

È la soluzione finanziaria che vi permette di dilazionare il pagamento di tutte o di una parte della vostra nuova Alfa Romeo con una durata variabile da 12 a 72 mesi o una parte della vostra vettura usata con una durata variabile da 12 a 60 mesi.

## Leasing

Se siete liberi professionisti, lavoratori autonomi o imprenditori, questa soluzione vi offre la possibilità di utilizzare l'auto senza immobilizzare il capitale: potete scegliere la durata del contratto (da 24 a 60 mesi) così come la quota dell'anticipo e godere di un valore di riscatto finale flessibile.

## Be-Lease

Dove si ferma il leasing, parte Be-Lease. Be-Lease è il primo e unico finanziamento che ti permette di avere la Polizza RCA compresa nel canone che mantiene lo stesso costo per tutta la durata del leasing\*: un pensiero in meno, un vantaggio in più per una comodità senza paragoni e una pianificazione delle spese ancora più precisa. Inoltre, potrai costruire una copertura su misura in base alle tue esigenze di protezione, scegliendo tra una vasta gamma di servizi accessori.\*con facoltà di disdetta ad ogni scadenza contrattuale come da data contrassegno.

## Liberamente Alfa

Per finanziare la vostra Alfa Romeo, è possibile scegliere di dare un anticipo variabile da 0% a 50% eventualmente integrato con il valore della vostra vettura usata in permuta. Alla fine dei 3 anni si può decidere di tenere la propria Alfa Romeo, pagando il saldo in un'unica soluzione o dilazionando l'importo, oppure cambiare la vostra vettura con una nuova della gamma Alfa Romeo.

## SERVIZI ACCESSORI

FCA Bank ti offre la possibilità di abbinare al tuo Finanziamento un'ampia gamma di Servizi che ti tutelano da ogni imprevisto: Marchiatura come deterrente contro il Furto, Furto&Incendio, Collisione, Kasko per proteggere il valore del tuo veicolo, Gap4You per garantire il valore di fattura del tuo veicolo per 4 anni, CPI (Polizza a Protezione del Credito) che al verificarsi di determinati eventi imprevedibili attinenti alla vita dell'assicurato, copre il debito residuo in linea capitale oppure un numero predefinito di rate mensili residue del finanziamento sottoscritto.

Per maggiori informazioni: Contact Center 199.818.203 (dal lunedì al venerdì dalle 9.00 alle 17.00) - [www.fcabank.it](http://www.fcabank.it)

## RELAZIONI CON IL CLIENTE ALFA ROMEO

Potete chiamare Alfa Romeo con un Numero Verde unico da tutta Europa. Siamo a vostra disposizione per fornirvi i nostri servizi di Assistenza Stradale, la sicurezza di viaggiare tranquilli. Il servizio è attivo 24 ore su 24, 365 giorni all'anno per: • Richieste di traino e depannage in caso di guasto ed incidente • Informazioni sulla rete assistenziale • Servizi gratuiti di rientro passeggeri (o proseguimento del viaggio) • Pagamento spese albergo • Recupero auto riparata • Anticipi di denaro • Invio ricambi.

Servizio Informazioni: tutto quello che volete sapere sui nostri modelli (versioni, optional, promozioni, prezzi), sui nostri servizi e sulla Rete dei Concessionari Alfa Romeo. Il servizio offre anche la possibilità di prenotare una prova su strada della vettura di vostro gradimento presso una nostra Concessionaria. Relazioni con il Cliente: Alfa Romeo è a vostra disposizione per soddisfare ogni esigenza o richiesta legata all'utilizzo della vostra vettura o ai nostri servizi di assistenza. Il Numero Verde unico 00800 2532 0000 è gratuito, raggiungibile da tutti i paesi europei ed è facilmente memorizzabile infatti corrisponde alla digitazione della parola "ALFA" sulla tastiera del telefono.

## SERVIZI DI NOLEGGIO

Il noleggio a lungo termine costituisce la soluzione ideale per aziende e liberi professionisti che desiderano usufruire ed apprezzare tutti i vantaggi della loro nuova auto senza l'onere della proprietà e dei doveri che quest'ultima comporta. Il noleggio a lungo termine, offre infatti vantaggi tangibili: • Liberarsi dalle incombenze legate alla gestione del veicolo • Semplificazione della gestione amministrativa: pagamento unico per più prestazioni • Personalizzazione dei servizi di noleggio su necessità del cliente • Formula flessibile di gestione del parco auto • Ricorso a un partner qualificato ed esperto in gestione dei costi d'esercizio del parco auto • Costo diretto noto dall'inizio per l'intero periodo • Nessuna immobilizzazione di capitale • Deduzione del canone secondo la categoria di attività e l'uso del veicolo.

Per informazioni rivolgetevi al vostro Concessionario di fiducia oppure visitate il sito [www.leasys.com](http://www.leasys.com)

## PROGRAMMI SPECIALI DI VENDITA

Autonomy è un programma articolato in allestimenti specifici sulle vetture e sui veicoli trasporto persone ed in servizi di assistenza stradale e finanziari, che si rivolge a persone con ridotta capacità motoria. Prevede inoltre assistenza completa per il conseguimento della patente speciale attraverso i 13 Centri di Mobilità. Telefonando all'apposito Numero Verde 800838333 è possibile ricevere un'informazione approfondita e completa in base alle proprie esigenze.

## ALFA ROMEO INFO MOBILE

È l'applicazione originale di Alfa per il vostro iPhone. È ideata per essere sempre e ovunque con voi ed è progettata per offrirvi tutte le informazioni e l'assistenza che desiderate in modo facile e veloce. Alfa Romeo lancia in Europa un'applicazione iPhone dedicata a tutti gli automobilisti e offre ai propri Clienti un servizio innovativo, semplice e immediato. Vi basterà un tocco delle dita per accedere ad un'ampia gamma di servizi\*: IL VOSTRO PROFILO, TROVA UNA CONCESSIONARIA, PROVA SU STRADA, LIBRETTO USO E MANUTENZIONE, CONTATTI, NOVITÀ E PROMOZIONI, TROVA LA VOSTRA AUTO, SCADENZE, TRAFFICO, ASSISTENZA STRADALE E X-RAY. ALFAROMEO INFO MOBILE è assolutamente gratuita. Scaricatela immediatamente da App Store.

\*Per il dettaglio sui servizi disponibili nel vostro Paese, vi invitiamo a navigare su: [www.alfaromeoinfomobile.com](http://www.alfaromeoinfomobile.com)



TREMENDAMENTE  
BELLA





PASTELLO



414 Rosso Alfa



601 Nero Alfa



217 Bianco Alfa

METALLIZZATO



620 Grigio Silverstone



805 Nero Etna



764 Perla Moonlight



318 Grigio Stromboli



486 Blu Anodizzato



409 Grigio Lipari

METALLIZZATO TRISTRATO



361 Rosso Competizione

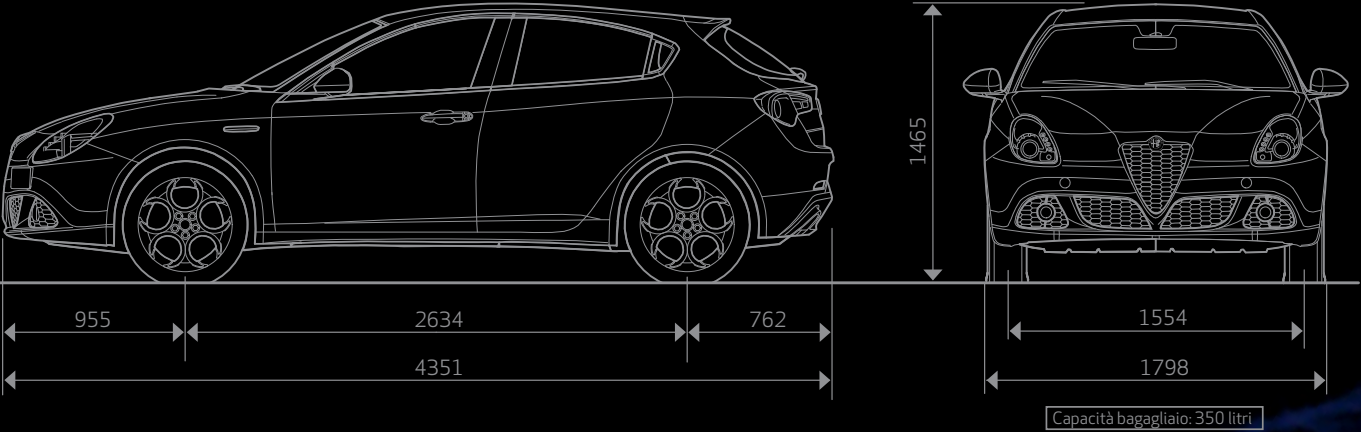


529 Grigio Magnesio

OPACO

Di serie • Optional o Non disponibile -

ALLESTIMENTI	GIULIETTA E BUSINESS		SUPER				VELOCE E PACK VELOCE				
							Di serie su Veloce	Opt su Pack Veloce	Di serie su Pack Veloce ND su Veloce	Opt	Opt
Rivestimento sedili	Tessuto bicolore Nero-Grigio chiaro	Pelle cannelloni Nera	Tessuto Bicolore Nero/Grigio scuro	Pelle cannelloni Nera	Pelle cannelloni Rossa	Pelle cannelloni Tabacco	Pelle e Alcantara® Neri con poggiatesta integrato	Pelle e Alcantara® Neri con poggiatesta integrato	Tessuto e Alcantara® Neri	Pelle cannelloni Nera	Pelle cannelloni Rossa
Pannelli porta e contorno plancia	Nero	Nero	Nero	Nero	Rosso	Tabacco	Carbon Look	Carbon Look	Carbon Look	Carbon Look	Carbon Look
Modanature interne	Grigio scuro con venature	Grigio scuro con venature	Grigio scuro con venature	Grigio scuro con venature	Grigio scuro con venature	Grigio scuro con venature	Grigio scuro	Grigio scuro	Grigio scuro	Grigio scuro	Grigio scuro
Codice ambiente	198	402	123	408	401	465	323	323	308	923	901
PASTELLO											
414 Rosso Alfa (opt 5CG)	•	o	o	o	o	o	•	o	•	o	o
601 Nero Alfa (opt 5CF)	o	o	o	o	o	o	o	o	o	o	o
217 Bianco Alfa (opt 5CH)	o	o	o	o	o	o	o	o	o	o	o
METALLIZZATO											
764 Perla Moonlight (opt 4SA)	o	o	o	o	o	o	-	-	-	-	-
620 Grigio Silverstone (opt 21O)	o	o	o	o	o	o	o	o	o	o	o
318 Grigio Stromboli (opt 5CC)	o	o	o	o	o	o	o	o	o	o	o
409 Grigio Lipari (opt 5CE)	o	o	o	o	o	o	-	-	-	-	-
805 Nero Etna (opt 58B)	o	o	o	o	o	o	o	o	o	o	o
486 Blu Anodizzato (opt 5DN)	o	o	o	o	o	o	o	o	o	o	o
OPACO											
529 Grigio Magnesio (opt 4H5)	-	-	o	o	o	o	o	o	o	o	o
METALLIZZATO TRISTRATO											
361 Rosso Competizione (opt 5JQ)	-	-	o	o	o	o	o	o	o	o	o



Guidare Alfa Romeo Giulietta è facile scegliendo tra le più diversificate soluzioni d'acquisto e di possesso proposte da **FCA BANK**: dal finanziamento rateale classico al leasing fino a formule ancora più personalizzabili, tutte abbinabili a servizi per soddisfare ogni esigenza.





*La meccanica delle emozioni*