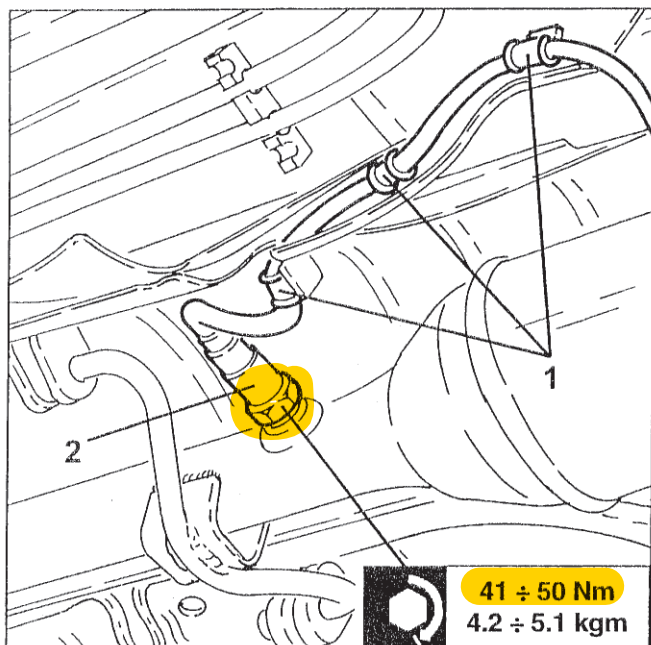
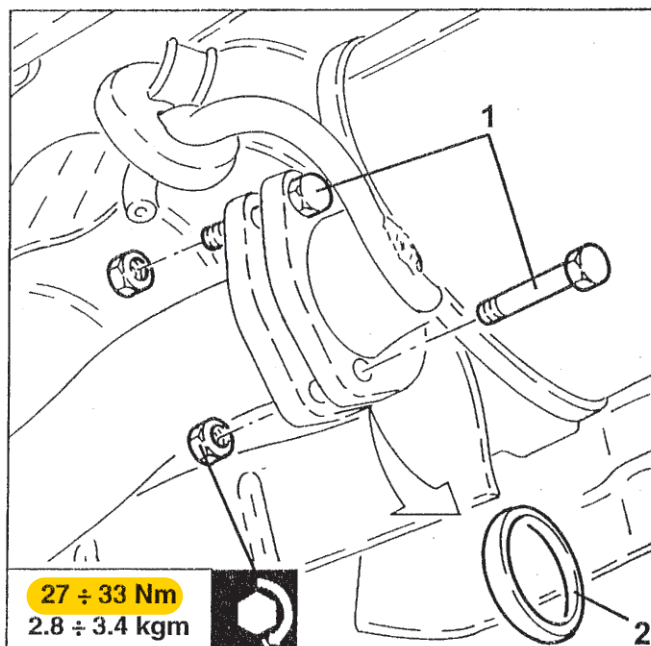


1. Disimpegnare il cablaggio elettrico della sonda lambda a valle del convertitore catalitico dalle fascette sulla paratia paracalore del convertitore catalitico.
2. Utilizzando una idonea chiave, svitare e rimuovere la sonda lambda a valle del convertitore catalitico.



1. Svitare i bulloni di fissaggio convertitore catalitico con integrato silenziatore di scarico al silenziatore di scarico intermedio.
2. Rimuovere l'anello di tenuta.

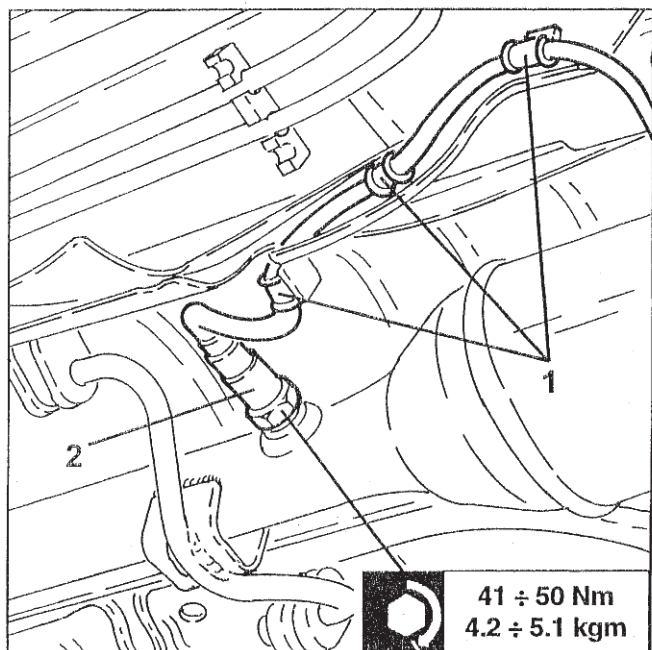


CONVERTITORE CATALITICO CON INTEGRATO SILENZIATORE DI SCARICO

STACCO/RIATTACCO

- Posizionare la vettura sul ponte elevatore.

 1. Disimpegnare il cablaggio elettrico della sonda lambda a valle del convertitore catalitico dalle fascette sulla paratia paracalore del convertitore catalitico.
 2. Utilizzando una idonea chiave, svitare la sonda lambda a valle del convertitore catalitico e posizionarla in modo da non danneggiarla e da non ostacolare le successive operazioni.



1. Svitare i dadi di fissaggio convertitore catalitico con integrato silenziatore di scarico al gruppo preconvertitori catalitici.

