

Campagna di Richiamo **8228**

CAVO TRA MORSETTIERA DI DERIVAZIONE, ALTERNATORE E MOTORINO DI AVVIAMENTO

Su un lotto di vetture Alfa Romeo Stelvio, a causa di una possibile non conformità di layout, potrebbe verificarsi un'interferenza tra il cavo Alternatore e la tubazione EGR all'interno del vano motore in maniera da compromettere alcuni funzionamenti. E' necessario intervenire tassativamente in preconsegna per i veicoli ancora in stock, operando secondo il presente ciclo operativo, in modo da aggiornare l'intero parco. Il Cliente verrà contattato tramite lettera raccomandata.

MARCA	ALFA
MODELLO	630 - STELVIO 2.2 JTD
PERIODO DI PRODUZIONE	Tutti i veicoli i cui numeri di telaio saranno presenti a SiGi
PROBLEMA / ANOMALIA	Posizione non conforme del cavo alternatore
INTERVENTO PREVISTO	Applicazione fascetta di ancoraggio Rev. : 1 - Le parti aggiunte / modificate sono contrassegnate dal simbolo (#).

REPERIBILITÀ RICAMBI

Per l'esecuzione dell'intervento, è necessario ordinare il Kit Nr. **6000629010**, costituito da:

Denominazione	Q.tà:
Fascetta Strip	1
Dado autofrenante	1

(#) NOTA: è possibile, che il dado contenuto nel Kit, non si possa avvitare. In questa eventualità impiegare un qualsiasi altro dado autobloccante M12 x 1,25. In caso di mancata disponibilità ordinare il p/n 15506221. Questo materiale aggiuntivo potrà essere rimborsato utilizzando il canale di spesa A10.

TRATTAMENTO ECONOMICO

Mano d'opera e materiale	
Spesa	A01
Commessa	8228
Intervento	Tempo
A	0.30
Spese varie (postali, etc.)	
Spesa	A10
Commessa	8228



PROFESSIONAL






RAM



MOPAR

CICLO DI INTERVENTO

- Posizionare la vettura sul ponte elevatore.
- Sollevare la vettura.
- Agendo in corrispondenza del lato destro della campana cambio, individuare il cavo tra alternatore, motorino di avviamento e morsettiera di derivazione, indicato nel dettaglio.



1. Aprire la graffetta di ritegno (1), liberare il cablaggio (2) diretto all'alternatore.
2. Richiudere la graffetta senza inserire il cavo.
3. Avvitare il dado autofrenante (3) sul prigioniero.

NOTA La filettatura prigioniero non deve sporgere dal dado.

CAMPAIGNS




4. Se posizionata diversamente, fare scorrere la calza di riparo calore (C) verso la flangia, come illustrato.

5. Abbassare il ramo (2) del cablaggio diretto all'alternatore, come illustrato.

6. Inserire una fascetta strip (S) nell'asola presente sulla staffa, come indicato.

7. Abbassare il ramo (4) del cablaggio diretto alla morsetteria e stringere la fascetta strip fino ad ottenere una distanza di circa 5 mm tra staffa e cavo, come illustrato.



ATTENZIONE *Passando un dito tra il il ramo (2) del cablaggio diretto all'alternatore e la tubazione EGR il movimento non deve avere impedimenti.*

- Abbassare la vettura e rimuoverla dal ponte. Riconsegnare la vettura al Cliente.



BOZZA DI LETTERA RACCOMANDATA

Allegato 1

CAMPAGNA DI RICHIAMO cod. 8228

Gentile Cliente

La informiamo di quanto segue in relazione alla Sua vettura Alfa Romeo Stelvio (VIN: xxxxxxxxxxxxxxxxxxxx).

Qual è il problema?

Su alcune vetture Alfa Romeo Stelvio, tra le quali è compresa anche la Sua potrebbero verificarsi malfunzionamenti di componenti elettrici della vettura e, in alcuni casi, eventualmente principi di combustione all'interno del vano motore.

Cosa devo fare?

Poiché l'anomalia potrebbe avere potenziali impatti sulla sicurezza della Sua vettura, La invitiamo a portare urgentemente la Sua vettura presso la Concessionaria dove l'ha acquistata o presso un qualunque centro di assistenza autorizzato Alfa Romeo, recando con sé questa lettera. Per maggiore comodità, Le consigliamo di concordare un appuntamento, consultando i riferimenti dei centri di assistenza autorizzati Alfa Romeo sul sito www.alfaromeo.com/

In cosa consiste l'intervento?

L'intervento consisterà nel riposizionamento di un componente di alimentazione del veicolo.

Dovrò pagare qualcosa?

L'intervento assistenziale sarà eseguito senza alcuna spesa a Suo carico.

Ulteriori informazioni

Le Concessionarie, tutti i Centri di assistenza autorizzati Alfa Romeo e il nostro Servizio Clienti (Numero Verde 0080025320000), rimangono a Sua completa disposizione per tutte le informazioni relative all'intervento. Per rimanere sempre aggiornato sulle novità riservate alla sua vettura, può collegarsi al sito www.alfaromeo.com/

La ringraziamo per la sua preziosa collaborazione.

Scusandoci per il disturbo arrecato, Le porgiamo i nostri più cordiali saluti.

FCA S.p.A.

Qualora avesse già venduto o dato in uso la Sua vettura ad altre persone, Le chiediamo di volerci cortesemente comunicare nome e indirizzo di tale nuovo proprietario o utilizzatore, utilizzando l'allegata cartolina prestampata e preaffrancata, e comunque di fornirci tutti gli elementi in Suo possesso per poter facilitare la ricerca dell'attuale proprietario o utilizzatore.

CAMPAIGNS

