

Campagna di Richiamo

8235

FILTRO COMBUSTIBILE

Su alcune vetture Alfa Romeo Giulia, tra le quali è compresa anche la Sua, a causa di una problematica relativa all'elemento filtrante, potrebbero verificarsi perdite di carburante e quindi il generarsi di esalazioni all'interno dell'abitacolo

E' necessario intervenire tassativamente in preconsegna per i veicoli ancora in stock, operando secondo il presente ciclo operativo, in modo da aggiornare l'intero parco. Il Cliente verrà contattato tramite lettera raccomandata.

MARCA	Alfa Romeo
MODELLO	620 - Giulia
PERIODO DI PRODUZIONE	Tutti i veicoli i cui numeri di telaio saranno presenti a SiGi
PROBLEMA / ANOMALIA	PERDITA DAL TAPPO DI DRENAGGIO del filtro del combustibile.
INTERVENTO PREVISTO	Sostituzione del tappo di drenaggio e della guarnizione.

REPERIBILITÀ RICAMBI

Per l'esecuzione dell'intervento, è necessario ordinare il Kit Nr. **50562973**, costituito da:

Denominazione	Q.tà:
Tappo di scarico	1
Guarnizione	1

GESTIONE TOLTO D'OPERA

NO	Per questa campagna non è richiesta alcuna restituzione di componenti.
Ciascun Dealer dovrà provvedere, sotto la propria esclusiva e piena responsabilità, a rottamare integralmente, senza alcuna possibilità di riutilizzo, i pezzi di tolto d'opera in stretta osservanza di ogni applicabile normativa e regolamentazione in vigore nel proprio paese.	

CAMPAIGNS



PROFESSIONAL



RAM



MOPAR

TRATTAMENTO ECONOMICO

Mano d'opera e materiale	
Spesa	A01
Commessa	8235
Intervento	Tempo
A	0.35
Spese varie (postali, etc.)	
Spesa	A10
Commessa	8235



PROFESSIONAL



RAM





MOPAR

CICLO DI INTERVENTO

- Disporre la vettura sul ponte elevatore

• Stacco


1. Disimpegnare e rimuovere il bottone (1) di ritegno del riparo calore.
2. Svitare i dadi di fissaggio (2) del riparo calore.
3. Svitare le viti (3a) e rimuovere il riparo calore laterale posteriore sottoscocca (3b).





Prelevare il Kit nr. 50562973.


- Inserire sul nuovo tappo (1) la nuova guarnizione (2).



- Predisporre un idoneo recipiente per il recupero del combustibile contenuto nel filtro.

4. Svitare il tappo (1), completo della guarnizione (2).

5. Avvitare il nuovo tappo completo di guarnizione e serrare alla coppia prescritta di 2,3 Nm \pm 0,2 Nm.



• Riattacco

1. Posizionare il riparo calore laterale posteriore sottoscocca in sede,
2. Avvitare le viti di fissaggio.
3. Impegnare il bottone di ritegno.

Rimuovere la vettura dal ponte di sollevamento.

4. Eseguire tre cicli Key ON / Key OFF per riempire il contenitore del filtro combustibile.

CAMPAGNA DI RICHIAMO cod. 8235

Gentile Cliente

La informiamo di quanto segue in relazione alla Sua vettura Alfa Romeo Giulia (VIN: xxxxxxxxxxxxxxxxxxxx).

Qual è il problema?

Su alcune vetture Alfa Romeo Giulia, tra le quali è compresa anche la Sua, a causa di una problematica relativa all'elemento filtrante, potrebbero verificarsi perdite di carburante e quindi il generarsi di esalazioni all'interno dell'abitacolo

Cosa devo fare?

Poiché l'anomalia potrebbe avere potenziali impatti sulla sicurezza della Sua vettura, La invitiamo a portare urgentemente la Sua vettura presso la Concessionaria dove l'ha acquistata o presso un qualunque centro di assistenza autorizzato Alfa Romeo, recando con sé questa lettera. Per maggiore comodità, Le consigliamo di concordare un appuntamento, consultando i riferimenti dei centri di assistenza autorizzati Alfa Romeo sul sito www.alfaromeo.com/

In cosa consiste l'intervento?

L'intervento consisterà nella sostituzione del componente interessato.

Dovrò pagare qualcosa?

L'intervento assistenziale sarà eseguito senza alcuna spesa a Suo carico.

Ulteriori informazioni

Le Concessionarie, tutti i Centri di assistenza autorizzati Alfa Romeo e il nostro Servizio Clienti (Numero Verde 0080025320000), rimangono a Sua completa disposizione per tutte le informazioni relative all'intervento.

Per rimanere sempre aggiornato sulle novità riservate alla sua vettura, può collegarsi al sito www.alfaromeo.com/

La ringraziamo per la sua preziosa collaborazione.

Scusandoci per il disturbo arrecato, Le porgiamo i nostri più cordiali saluti.

FCA S.p.A.

Qualora avesse già venduto o dato in uso la Sua vettura ad altre persone, Le chiediamo di volerci cortesemente comunicare nome e indirizzo di tale nuovo proprietario o utilizzatore, utilizzando l'allegata cartolina prestampata e preaffrancata, e comunque di fornirci tutti gli elementi in Suo possesso per poter facilitare la ricerca dell'attuale proprietario o utilizzatore.

