



FUNZIONE VIVAVOCE CON RICONOSCIMENTO VOCALE

La principale caratteristica di **Blue&MeTM Nav** è il suo evoluto sistema di riconoscimento vocale anche quando il telefono cellulare ne è sprovvisto. Questo sistema ti permette di inviare o ricevere telefonate in piena sicurezza e nel pieno rispetto del codice della strada, sia mediante l'uso dei comandi vocali che tramite i comandi a volante.

- ☐ **Blue&MeTM Nav** supporta la maggior parte dei telefoni cellulari con tecnologia **Bluetooth®** (per maggiori informazioni consultare il Libretto Uso e Manutenzione di **Blue&MeTM Nav**).
- ☐ Possono essere registrati fino a 5 telefoni cellulari, **Blue&MeTM Nav** si conatterà con quello più utilizzato.
- ☐ Il sistema di riconoscimento vocale si basa su tecnologia Speech Independent (avanzato sistema di riconoscimento vocale).
- ☐ La Rubrica dei contatti e la lista delle ultime chiamate possono essere scaricate su **Blue&MeTM Nav**.
- ☐ Con **Blue&MeTM Nav** è possibile: comporre un numero vocalmente cifra per cifra o chiamare un numero memorizzato pronunciando il nome associato, ricercare un numero in rubrica scorrendola sul display del quadro di bordo vettura utilizzando i tasti a volante.
- ☐ **Blue&MeTM Nav** usa la suoneria impostata sul tuo telefono cellulare (questa funzionalità dipende dal telefono cellulare connesso).

LETTORE MESSAGGI SMS

Il lettore messaggi SMS di **Blue&MeTM Nav**, ti permette la lettura automatica attraverso il sistema audio del tuo veicolo, dei messaggi in arrivo sul tuo telefono cellulare dotato di tecnologia **Bluetooth®**, interpretando anche le eventuali abbreviazioni (ad es. "TVB" sarà letto "Ti voglio bene") ed emoticon (es. :-) sarà letto "Sorriso") all'interno del testo del messaggio.

Il lettore messaggi SMS di **Blue&MeTM Nav** ti permette di:

- ☐ Essere informato, mediante un messaggio di avviso sul display multifunzionale del quadro di bordo, dell'arrivo di un nuovo messaggio SMS sul tuo telefono cellulare dotato di tecnologia **Bluetooth®**, con indicazione del numero/nome del mittente, inoltre **Blue&MeTM Nav** proporrà di leggere il messaggio per te.
- ☐ Gestire la lista di messaggi SMS ricevuti sul tuo telefono cellulare connesso con **Blue&MeTM Nav**.
- ☐ Rileggere i messaggi SMS già ricevuti e memorizzati.
- ☐ Effettuare, mediante i comandi a volante o i comandi vocali, una chiamata vocale verso il mittente del messaggio SMS ricevuto.
- ☐ Cancellare, mediante i comandi a volante, o i comandi vocali, i singoli messaggi SMS oppure l'intera lista dei messaggi SMS ricevuti.

LETTORE MULTIMEDIALE

Il Lettore Multimediale di **Blue&Me™ Nav** ti permette di ascoltare tramite l'impianto audio della tua vettura la musica digitale memorizzata sul dispositivo USB portatile. Il Lettore Multimediale ti offre le seguenti prestazioni:

- ☐ Riproduzione musica digitale: ti permette di riprodurre tutti i tuoi file audio digitali (.mp3, .wma, .wav), di riprodurre una playlist personalizzata (.m3u o .wpl). Non sono supportati file con estensioni diverse (es. .AAC).
- ☐ Ascolto dei files audio per categorie: ti permette di ascoltare tutti i file audio appartenenti a una certa categoria, come Album, Artista o genere.
- ☐ Interazione durante la riproduzione del brano: attraverso le funzioni di: Stop, Play, brano successivo, brano precedente, riproduzione casuale e ripetizione brano.

Per usare il Lettore Multimediale basta collegare alla porta USB della vettura il tuo dispositivo portatile. Quando avrai selezionato ciò che vuoi ascoltare, **Blue&Me™ Nav** lo riprodurrà utilizzando l'impianto audio della tua vettura.


NAVIGATORE

Il navigatore di **Blue&Me™ Nav** ti permette di raggiungere una località desiderata velocemente ed in sicurezza. Sarai guidato a destinazione attraverso i messaggi vocali e le indicazioni a pittogrammi visualizzati sul display multifunzionale riconfigurabile della tua vettura.

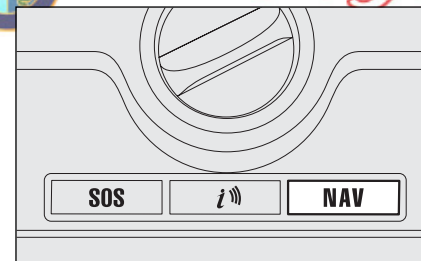
Il navigatore ti consente di:

- ☐ **Inserire una nuova destinazione** - inserire l'indirizzo di una meta desiderata, specificando il nome della via di destinazione con numero civico o semplicemente il centro città.
- ☐ **Navigare verso un punto di interesse** - richiamare come destinazione finale un punto di interesse, selezionabile da un elenco di categorie (quali ad es. hotel, ristoranti, aeroporti, stazioni ferroviarie, officine autorizzate, ecc...).
- ☐ **Informazioni di viaggio** - **Blue&Me™ Nav** è in grado di fornire una stima sull'ora di arrivo e la distanza necessaria a raggiungere la meta prefissata; ti consente inoltre di visualizzare la posizione della vettura (latitudine, longitudine e numero dei satelliti GPS ricevuti).
- ☐ **Ultime destinazioni** - scegliere come meta una delle ultime destinazioni precedentemente impostate, memorizzate dal sistema in una specifica lista.
- ☐ **Impostazioni navigazione** - impostare le vostre preferenze sul tipo di percorso da seguire, come ad es. autostrade, strade a pedaggio, traghetti.
- ☐ **Simulazione percorso** - **Blue&Me™ Nav** ti consente di simulare in anticipo il percorso da seguire per raggiungere la meta prefissata.





A0E0426m



Alfa 159

A0E0427m

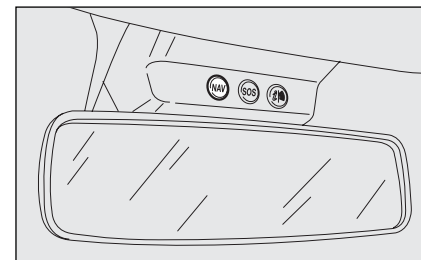
•)))

Funzione con pressione breve < 1 secondo

- ☐ Attiva l'interazione vocale
- ☐ Pronuncia "Aiuto" per ricevere supporto in qualsiasi opzione di menu
- ☐ Interrompe un annuncio vocale per poter dire un nuovo comando vocale

Funzione con pressione lunga > 1 secondo

- ☐ Ripete l'ultima frase detta da **Blue&Me™ Nav**



Alfa Brera - Alfa Spider

A0E0465m

↩

Funzione con pressione breve < 1 secondo

- ☐ Apre il menu principale di **Blue&Me™ Nav**
- ☐ Conferma la voce di menu di **Blue&Me™ Nav**
- ☐ Accetta una chiamata in ingresso
- ☐ Commuta tra due chiamate attive (con gestione della chiamata in attesa)
- ☐ Seleziona il messaggio SMS visualizzato.

Funzione con pressione lunga > 1 secondo

- ☐ Rifiuta una chiamata in ingresso
- ☐ Termina una chiamata.

➡

- ☐ Termina un'interazione vocale
- ☐ Esce da un sotto-menu e ritorna alla precedente voce di menu
- ☐ Disattiva il microfono, durante una conversazione telefonica
- ☐ Azzerà il volume della suoneria di una chiamata in ingresso
- ☐ Inserisce/esclude la Pausa al Lettore Multimediale durante la riproduzione di un brano.

SRC

- ☐ Conferma la voce di menu di **Blue&MeTM Nav**
- ☐ Durante una conversazione telefonica trasferisce la chiamata da **Blue&MeTM Nav** al telefono cellulare e viceversa
- ☐ Seleziona le sorgenti audio tra Radio/CD/CD-Changer e Media Player (Lettore Multimediale).
- ☐ Seleziona il messaggio SMS visualizzato.

▲ / ▼

- ☐ Scorre le voci di menu di **Blue&MeTM Nav**
- ☐ Seleziona il brano Precedente (▼) Successivo (▲).
- ☐ Scorre i messaggi SMS nella lista.
- ☐ Seleziona i caratteri per l'inserimento della destinazione all'interno del menù di Navigazione.

NAV Attiva direttamente le funzioni di Navigazione.

USO DEI COMANDI VOCALI CON Blue&MeTM Nav

Per usare i comandi vocali e quindi iniziare a dialogare con **Blue&MeTM Nav** devi premere il tasto •)).

Gestione di una chiamata da comandi vocali

- ☐ Invio di una chiamata ad un contatto memorizzato nella Rubrica.
 - Premi •)) e dopo il Bip pronuncia "chiama" seguito dal nome memorizzato (es. "chiama Mario").
 - **Blue&MeTM Nav** riconosce il nome del contatto e prima di inviare la chiamata ti chiede la conferma, dopo la quale invia la chiamata attraverso il tuo telefono cellulare.,

- ☐ Invio di una chiamata ad un numero non memorizzato in Rubrica.

- Premi •)) e dopo il Bip pronuncia "chiama numero".
- **Blue&MeTM Nav** ti chiede "il numero, prego."
- Pronuncia il numero cifra per cifra (es. 123456 => "uno" "due" "tre" "quattro" "cinque" "sei").
- **Blue&MeTM Nav** riconosce il numero e lo ripete.
- Se il numero è corretto, prima di inviare la chiamata **Blue&MeTM Nav** ti chiede la conferma, dopo la quale invia la chiamata attraverso il tuo telefono cellulare.
- Se il numero non è corretto, pronuncia "cancella" e ripeti il numero in modo corretto.

Gestione del Lettore Messaggi SMS

Blue&MeTM Nav, alla ricezione di un messaggio SMS, ti avviserà con un segnale acustico e ti chiederà se desideri leggerlo:

- ☐ Pronuncia "**Si**" per leggere il messaggio SMS;
- ☐ Pronuncia "**No**" se non vuoi leggerlo; il sistema memorizzerà il messaggio e potrai leggerlo in un secondo tempo.

Gestione del Lettore Multimediale da comandi vocali

- ☐ Selezione del brano Precedente/ Successivo.
 - Durante la riproduzione di un brano, premi •)), e dopo il Bip pronuncia "Successivo" o "Precedente".
 - **Blue&Me™ Nav** cambierà brano.
- ☐ Interruzione della riproduzione di un brano.
 - Durante la riproduzione di un brano, premi •)), e dopo il Bip pronuncia "Stop".
 - **Blue&Me™ Nav** fermerà la riproduzione del brano.
- ☐ Conoscenza del brano che si sta riproducendo.
 - Durante la riproduzione di un brano, premi •)), e dopo il Bip pronuncia "Informazioni brano".
 - **Blue&Me™ Nav** visualizzerà sul display del quadro di bordo le informazioni relative al brano.

Gestione del Navigatore

Per iniziare ad usare la funzione di **navigazione di Blue&Me™ Nav** procedi in questo modo:

- ☐ Collega direttamente il dispositivo USB fornito con il kit di navigazione **Blue&Me™ Nav** contenente la cartografia, alla porta USB presente su vettura.
 - ☐ Assicurati che la chiave elettronica sia inserita nel dispositivo di avviamento.
 - ☐ Premi il comando al volante •)) e pronuncia "**Navigazione**"; **Blue&Me™ Nav** visualizzerà sul display il messaggio di avviso **IL CONDUCENTE DEVE RISPETTARE LE NORME STRADALI**. A questo punto pronuncia "**Nuova destinazione**" e quindi "**Indirizzo**". **Blue&Me™ Nav** ti chiederà la nazione desiderata, pronuncia la nazione in cui si trova la tua meta da raggiungere.
- Il sistema ti chiederà di inserire il nome di destinazione partendo con l'interazione manuale e completandolo vocalmente.
- Scorri mediante i tasti ▲ o ▼ i caratteri necessari a comporre il nome della città, confermando ogni carattere selezionato con la pressione dei tasti **SRC** o ↵.



Non appena avrai inserito un numero di caratteri sufficienti, **Blue&Me™ Nav** ti proporrà di pronunciare la città desiderata. Sarà comunque possibile proseguire l'inserimento del nome della città mediante i comandi a volante.

- ☐ Procedi con l'inserimento della via/piazza di destinazione, con la stessa modalità utilizzata per l'inserimento della città; è altresì possibile scegliere come meta il centro città.
- ☐ Specifica il numero civico della via di destinazione pronunciando "**Inserire numero**" oppure "**Avvia**" per avviare immediatamente la navigazione.

Nota

Le operazioni di inserimento indirizzo sono consentite, per motivi di sicurezza stradale, solo a vettura ferma.

REGISTRAZIONE PER RICONOSCIMENTO DEL TELEFONO CELLULARE

AZIONI su telefono Bluetooth®

MENU PRINCIPALE (*)
su telefono **Bluetooth®**

CONNETTIVITÀ

BLUETOOTH

DISPOSITIVI PERSONALI

RICERCA NUOVO DISPOSITIVO

SELEZIONARE
Blue&Me™ Nav

DIGITA PIN



PIN
WXYZ

PIN
WXYZ

AZIONI SU SISTEMA VIVAVOCE VETTURA

Premere per entrare
nel MENU PRINCIPALE di
Blue&Me™ Nav

Selezionare IMPOSTAZIONI
tramite pressione SRC

Selezionare
REGISTRA UTENTE
tramite pressione SRC

Se PIN corretto richiesta di
RUBRICA (si/no)



Premere per entrare
nel MENU PRINCIPALE di
Blue&Me™ Nav

Selezionare IMPOSTAZIONI
tramite pressione SRC

Selezionare DATI UTENTE

RUBRICA (si/no)



Premere per entrare
nel MENU PRINCIPALE di
Blue&Me™ Nav

Selezionare IMPOSTAZIONI
tramite pressione SRC

Selezionare DATI UTENTE

CANCELLA RUBRICA (si/no)

Il sistema **Blue&Me™ Nav** è compatibile con la maggior parte dei telefoni **Bluetooth®** con profilo hands-free.

Per informazioni: Libretto Uso e Manutenzione di **Blue&Me™ Nav** e Servizi Autorizzati Alfa Romeo

(*) La procedura è indicativa e dipende dal cellulare

NOTE



ClubAlfa.it
Club Alfa Italia - Dove vivere la tua passione

GUIDA RAPIDA

BLUE&ME_{nav}



ClubAlfa.it

Club Alfa Italia - Dove vivere la tua passione



SERVICE

QUALITY

ASSISTENZA TECNICA - INGEGNERIA ASSISTENZIALE

Largo Senatore G. Agnelli. 5 - 10040 Volvera - Torino (Italia)

Fiat Group Automobiles S.p.A.

Pubblicazione n. 60431706 - 1ª Edizione - 07/2007

Proprietà riservata. Riproduzione, anche parziale, vietata senza autorizzazione scritta della Fiat Group Automobiles S.p.A.