



*Alfa Romeo*



## COS'È BLUE&ME™?

**Blue&Me™** è un sistema innovativo sviluppato da Fiat Group Automobiles in collaborazione con Microsoft che cambierà il modo di comunicare e intrattenersi in auto.

**Alfa InfoMore**  
**00800 2532 0000**

[www.alfaromeo.com](http://www.alfaromeo.com)

## COSA PUOI FARE CON BLUE&ME™?

- Fare e ricevere telefonate via **Bluetooth®** utilizzando il tuo cellulare con questa funzionalità.
- Visualizzare i nomi e i numeri della rubrica telefonica sul display del quadro strumenti.
- Utilizzare i comandi vocali per chiamare un nome o un numero in rubrica senza staccare le mani dal volante.
- Ascoltare file audio MP3, WMA e WAV caricati in un dispositivo con connessione USB.

## COSA DEVI FARE PRIMA DI INIZIARE A USARE BLUE&ME™?

Per un corretto utilizzo, devi prima di tutto configurare il sistema in questo modo:

- Attiva il cellulare in modalità **Bluetooth®**.
- Effettua l'impostazione della registrazione del cellulare con **Blue&Me™**, necessaria solo la prima volta.
- Scarica la rubrica.
- Mantieni il cellulare in modalità **Bluetooth®**, in questo modo verrà riconosciuto da **Blue&Me™** ogni volta che salirai sulla tua auto.
- Inserisci il tuo lettore multimediale, memoria USB o iPod nell'apposita porta USB per ascoltare la tua musica.

**Per ottimizzare il collegamento del tuo iPod con Blue&Me™, in generale è necessario effettuare su iPod pochi semplici operazioni:**

- Configurare iPod per utilizzo come disco esterno facendo riferimento al manuale d'uso delle diverse versioni iPod;
- se la configurazione è effettuata su PC Apple, configurare utilizzando comunque il formato di Windows;
- memorizzare i brani musicali come file MP3 non protetti da copia.

**Queste operazioni non pregiudicano la qualità di ascolto né la fruibilità dei brani gestiti da iPod.**

### AZIONI SUL SISTEMA Blue&Me™




### AZIONI SUL CELLULARE Bluetooth®



\* La procedura di registrazione riportata è puramente indicativa e può variare secondo la marca o il modello del cellulare con tecnologia **Bluetooth®**. Se correttamente eseguita, **Blue&Me™** conferma la registrazione, dà il benvenuto e chiede se si vuole scaricare la rubrica. Tale operazione è eseguibile solo con i cellulari che supportano questa funzione.

Puoi attivare il menù di **Blue&Me™** sia con i comandi al volante premendo il tasto MAIN  sia vocalmente, premendo il tasto del viva voce  e pronunciando ad alta voce la funzione che desideri attivare. Segui la logica di successione indicata qui sotto:







- Termina un'interazione vocale; • Interrompe la lettura di un messaggio SMS;
- Esce da un sotto-menù e ritorna alla precedente voce del menù; • Disattiva il microfono durante una conversazione.
- Mette e toglie la pausa del lettore multimediale durante la riproduzione.



## Pressione breve

- Apre il menu principale di **Blue&Me™**
- Accetta una chiamata in arrivo; • Commuta due chiamate attive (attesa).

## Pressione lunga

- Rifiuta una chiamata in arrivo; • Termina una chiamata in corso.

## INTERAZIONE VOCALE

### Pressione breve

- Attiva l'interazione vocale; • Pronunciando "AIUTO" si riceve supporto in qualsiasi opzione di menù.
- Interrompe un annuncio vocale per pronunciarne un altro.

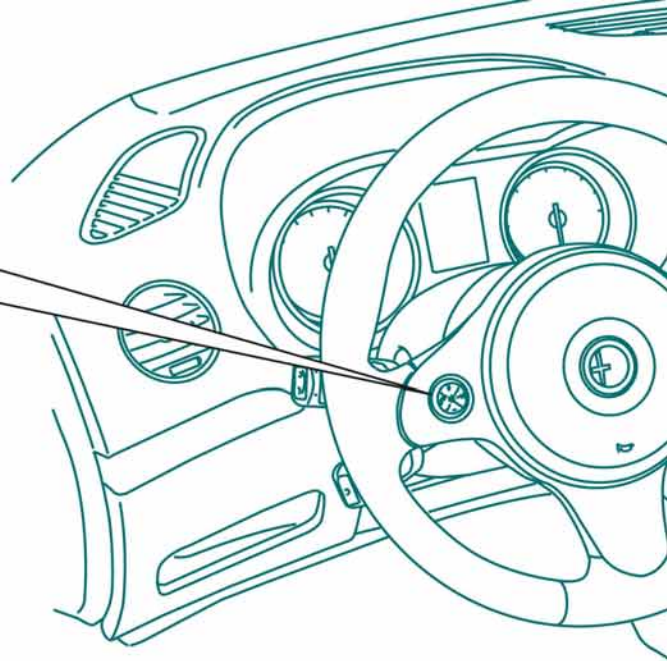
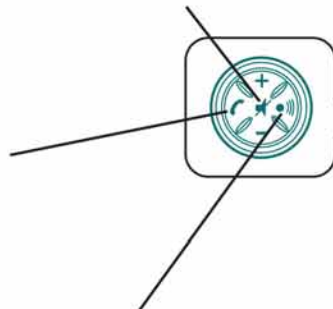
### Pressione lunga

- Ripete l'ultima frase detta da **Blue&Me™**.

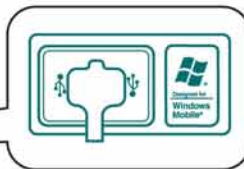
## COMPORRE VOCALMENTE IL NUMERO DA CHIAMARE

Premere e dire "CHIAMA": **Blue&Me™** ti chiede "IL NUMERO PREGO" quindi pronunciare il numero cifra per cifra. Se qualche cifra non è stata recepita correttamente dire "CANCELLA" altrimenti confermare dicendo "SÌ".

**CHIAMARE VOCALMENTE UN NOME PRESENTE IN RUBRICA** (se scaricata) Premere e dire "CHIAMA" seguito dal nome (come scritto sul cellulare).







#### PORTA USB

Per connettere lettore multimediale, penna, iPod.



- Scorrono le voci del menù.
- Selezionano brano precedente/successivo.
- Scorrono i messaggi ricevuti ed in lista.

#### SRC

- Conferma la voce di menù di **Blue&Me™**.
- Trasferisce la conversazione da **Blue&Me™** al cellulare e viceversa.
- Seleziona le sorgenti audio: radio, CD, CD Changer, lettore MP3.
- Seleziona il messaggio SMS visualizzato.

## QUALI ALTRE FUNZIONI HA BLUE&ME™?


### LETTORE MESSAGGI SMS


La funzione non è attiva. Per maggiori informazioni su come attivare il Lettore Messaggi SMS collegarsi al sito [www.alfaromeo.com](http://www.alfaromeo.com) nella pagina relativa alle informazioni sul modello voce **Blue&Me™**.

Il messaggio in arrivo viene letto dal sintetizzatore vocale del sistema, inclusi i messaggi brevi e gli smiles. Alla ricezione di un nuovo SMS, durante la guida, **Blue&Me™** automaticamente ne notifica l'arrivo secondo la modalità da te impostata:


"VISIVA + ACUST."; "NOT. VISIVA"; "NON ATTIVO". Selezionando "NON ATTIVO" il lettore messaggi verrà disabilitato per garantire la tua privacy.

Per ascoltare l'ultimo messaggio ricevuto, procedendo con interazione manuale dal menù "LETTORE MSG.", scorri il menù fino a "LEGGI ULTIMO"

oppure, con l'interazione vocale: Premi  e pronuncia "LETTORE MESSAGGI", quindi "LEGGI ULTIMO"

LETTURA DEL MESSAGGIO PRECEDENTE/SUCCESSIVO 

Per saltare con interazione manuale al messaggio successivo :

oppure, con l'interazione vocale: premi  e pronuncia "PRECEDENTE" o "SUCCESSIVO".

Nota: Non tutti i telefoni cellulari supportano il trasferimento del messaggio SMS via **Bluetooth®**.

Consulta il sito internet [www.alfaromeo.com](http://www.alfaromeo.com) per la lista dei telefonini compatibili.

### MEDIA PLAYER

Inserisci il lettore multimediale, iPod o penna USB nell'apposita presa USB per riprodurre attraverso gli altoparlanti vettura i file audio. Sarà possibile ascoltare i file audio - "MP3, WMA, WAV" - NON coperti da diritti digitali (es: No file AAC scaricati a pagamento da iTunes).

La musica non viene scaricata su vettura ma può essere gestita con i comandi al volante e vocalmente.

Per un ascolto personalizzato verifica la modalità di riproduzione della musica dal menù "IMPOSTAZIONI", scorrendo fino a "LETTORE M.M."

**Riproduzione Automatica:** la riproduzione dei file contenuti nel lettore MP3 avviene automaticamente all'inserimento.

**Riproduzione Casuale:** la riproduzione dei brani avviene casualmente.

**Riproduzione Continua:** ripetizione dello stesso brano selezionato.

Oppure, con l'interazione vocale: Premi  e pronuncia "SUONA".


Per scegliere la musica seleziona "LETTORE M.M." e quindi "ARTISTI" o "ALBUM" o "GENERI", il nome del cantante ed il titolo della canzone possono essere selezionati solo tramite comandi al volante.



La prima parte della selezione può essere fatta anche con l'interazione vocale.

Non puoi pronunciare vocalmente la richiesta del nome cantante o canzone.

PAUSA: Premi  per mettere il brano in pausa e ripremi per riprendere.

Per fermare la riproduzione del brano, premi  e pronuncia la parola "STOP", ripremi e pronuncia la parola "SUONA" per riprendere.

BRANO PRECEDENTE O SUCCESSIVO: puoi passare da un brano all'altro selezionando .

NOTA: se non si avvia la riproduzione a lettore inserito premi , pronuncia "STOP", ripremi  e pronuncia "SUONA".

### Cosa posso fare

- Ascolto di brani MP3 in qualità digitale
- Controllo vocale e tramite tasti al volante della selezione dei brani (per Artista, Album, Genere, etc.)
- Memorizzazione di musica
- Visualizzazione su quadro strumenti delle informazioni del brano in esecuzione (titolo della canzone, cantante, etc.)
- Ricarica dell'iPod tramite USB

### Cosa non posso fare

- Riproduzione audio di brani in formato AAC, m4a, m4p e mp4
- Riproduzione audio di brani acquistati su iTunes o protetti digitalmente (DRM)
- Riproduzione audio di brani da dispositivi iPod touch o iPhone

Per maggiori informazioni o per la soluzione di eventuali problemi, consulta il Manuale di Uso e Manutenzione del **Blue&Me™**, visita l'area dedicata a **Blue&Me™** nel sito internet [www.alfaromeo.com](http://www.alfaromeo.com) o contatta il servizio clienti al numero gratuito **800.2532.0000**.

**Blue&Me™** mette a disposizione un'ampia gamma di funzioni, tuttavia non tutti i cellulari le supportano completamente. Per consultare l'elenco dei cellulari e delle funzionalità supportate consultare il sito dedicato [www.alfaromeo.com](http://www.alfaromeo.com) sezione **Blue&Me™** o il servizio clienti al n. 800.2532.0000. Qui potrai trovare anche: una guida all'utilizzo del cellulare per la registrazione, i file delle 9 lingue del riconoscimento vocale disponibili e scaricabili in alternativa su **Blue&Me™** (italiano, francese, inglese, tedesco, spagnolo, portoghese, olandese, polacco, brasiliano).

Il MEDIAPLAYER non supporta la riproduzione dei files audio coperti da diritti digitali (DRM), files AAC scaricati da iTunes e MP4.