




Indicazione	Errore	Prova
"--"	Nessun errore	
"0U"	Interruzione motorino miscelazione aria	PROVA E
"0C"	Cortocircuito motorino miscelazione aria	PROVA E
"1C"	Cortocircuito compressore	PROVA D
"2C"	Cortocircuito retronebbia	PROVA O
"3C"	Cortocircuito fendinebbia	PROVA N
"4U"	Interruzione motorino distribuzione aria	PROVA E
"4C"	Cortocircuito motorino distribuzione aria	PROVA E
"5U"	Interruzione relé lunotto termico	PROVA P
"5C"	Cortocircuito relé lunotto termico	PROVA P
"6U"	Interruzione motorino sensore temperatura interno	PROVA G
"6C"	Cortocircuito motorino sensore temperatura interno	PROVA G
"7U"	Interruzione sensore temperatura interna	PROVA G
"7C"	Cortocircuito sensore temperatura interna	PROVA G
"8U"	Interruzione sensore temperatura esterna	PROVA H
"8C"	Cortocircuito sensore temperatura esterna	PROVA H
"9U"	Interruzione sensore temperatura aria miscelata	PROVA I
"9C"	Cortocircuito sensore temperatura aria miscelata	PROVA I
"cU"	Interruzione motorino di ricircolo	PROVA F
"cC"	Cortocircuito motorino di ricircolo	PROVA F
"dU"	Interruzione collegamenti elettroventilatore	PROVA C
"dC"	Cortocircuito collegamenti elettroventilatore	PROVA C

Tabella codici d'errore

Cancellazione errori memorizzati

Una volta eliminate le cause che hanno determinato l'anomalia, é necessario cancellare nella centralina gli errori memorizzati: premere contemporaneamente i

pulsanti di distribuzione aria  e , e rilasciare prima il pulsante .

Ripetere la richiesta di autodiagnosi per accertarsi dell'avvenuta cancellazione.