




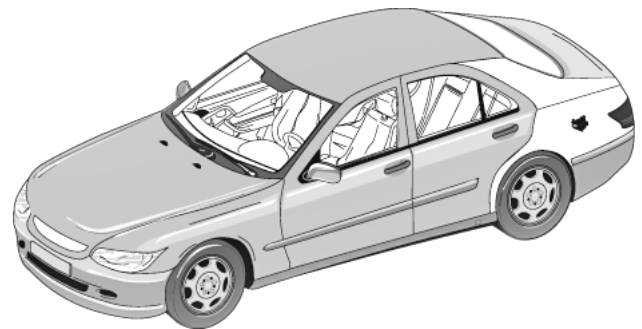
Procedimento di ritocco a sfumare Glasurit® Serie 55 Smalto DS



Caratteristiche:



Con gli smalti metallizzati doppio strato, si possono realizzare riverniciature e ritocchi parziali. Nel caso in cui si presenti il rischio di differenza di colore fra la zona ripristinata e non e quando non sono presenti delimitazioni di superficie con modanature o angoli, può rivelarsi opportuno "nascondere" tali differenze mediante tecnica di sfumatura graduale all'interno della superficie da ripristinare, oppure sulla parte confinante. Il ritocco a sfumare può essere, in linea di massima, più razionale ed economico rispetto alla correzione della tinta che richiede maggiore impiego di tempo e quindi di denaro.

Ritocco a sfumare all'interno della superficie da ripristinare

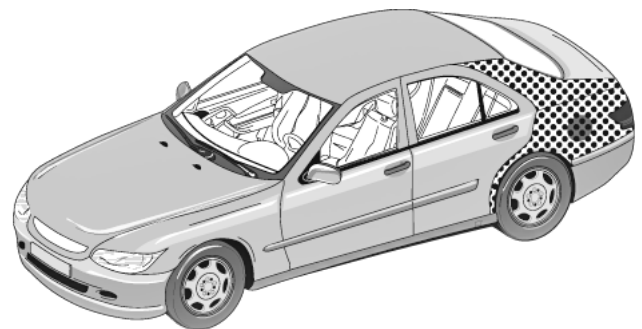
<p>Glasurit® Desiliconizzante 541-5</p>	 1 x	 asciugare	<p>Glasurit® Pasta abrasiva opacante idrosolubile 563-808</p>	 563-808 + panno abrasivo
--	--	--	--	---







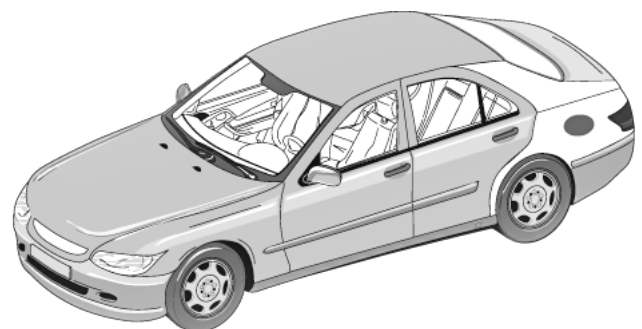
<p>Glasurit® Desiliconizzante 541-5</p>	 1 x	 asciugare
--	--	--

<p>Glasurit® Base incolore per ritocchi 55-B500</p>	 HVLP 1,3mm 2,0-3,0 bar	 1
--	---	--

Non è necessario per le tinte pastello DS 55



<p>Glasurit® Serie 55 Smalto DS</p>	 2 : 1 352-50, -91	 HVLP 1,3 mm 1,0-2,0 bar	 2 A sfumare sulla parte interessatai	 Appassi- mento fino a completa opacizzazio
--	--	--	--	---



Avvertenza di sicurezza:





Solo per uso professionale e o da parte di personale specializzato.

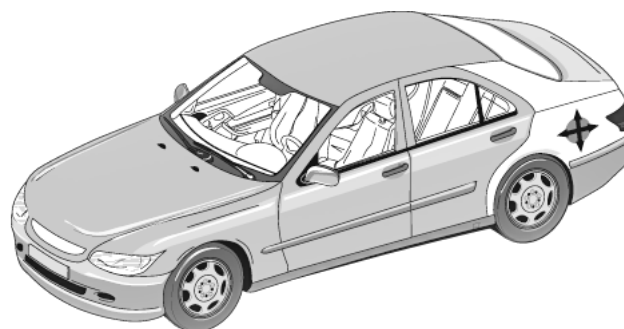
Non si può escludere che questo prodotto contenga particelle <0,1 µm.





Le informazioni contenute in questa pubblicazione si fondano sulle nostre conoscenze ed esperienze disponibili al momento della stesura della stessa. In relazione ai numerosi fattori che possono influenzare l'uso dei prodotti, la presente non solleva gli utilizzatori dall'effettuare controlli e prove per conto proprio. Il documento non costituisce a priori garanzia sulla caratteristiche dei prodotti e/o l'idoneità all'uso per specifici impieghi. Tutte le descrizioni, disegni, fotografie, informazioni, proporzioni, pesi, etc. sono citati unicamente a titolo generale; tali informazioni possono essere modificate senza preavviso e non sono rappresentative della qualità contrattuale dei prodotti (specifiche del prodotto). L'ultima versione sostituisce tutte le versioni precedenti. È possibile ottenere la versione più recente dal nostro sito web all'indirizzo <http://techinfo.glasurit.com> o direttamente dal proprio partner di vendita. Il destinatario dei nostri prodotti è tenuto ad assicurarsi che vengano osservati tutti i diritti di proprietà, le norme d'impiego e la legislazione vigente. È vietata la duplicazione totale e parziale del documento e la distribuzione non autorizzata.

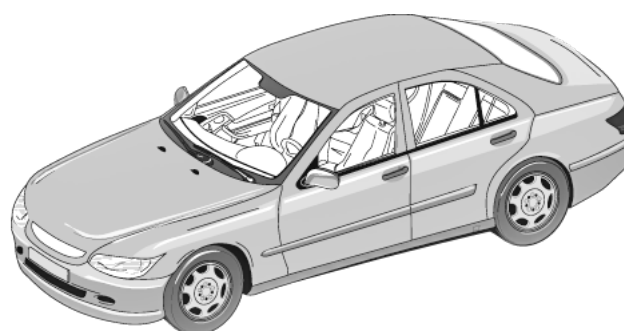


Procedimento di ritocco a sfumare Glasurit® Serie 55 Smalto DS




Glasurit® Serie 55 Smalto DS	 2 : 1 352-50, -91	 HVLP 1,3 mm 1,0-2,0 bar	 1/2 Stumata	 Appassi- mento fino a completa opacizzazio
-------------------------------------	--	--	---	---

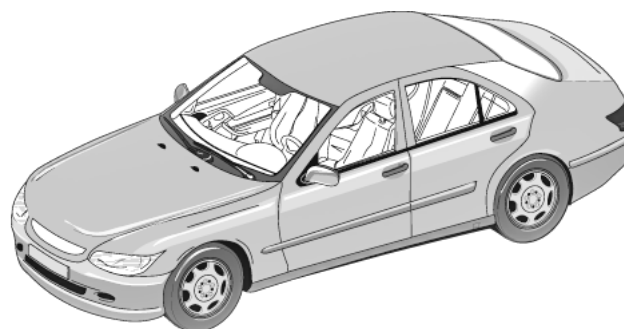


Glasurit® Trasparente acrilico HS / MS 923-	 2:1+10% 929-91 352-50 / 91	 HVLP 1,3 mm 2,0-3,0 bar	 1 - 2	 60 °C 30 Min.
--	--	--	--	---



Ritocco a sfumare / assorbimento dei fumi del trasparente ai margini

Glasurit® Diluente per ritocchi 352-450	 HVLP 1,3 mm 1,0-2,0 bar	 1 - 2	 60 °C 30 Min.
--	--	--	---



Avvertenza di sicurezza:

Solo per uso professionale e o da parte di personale specializzato.

Non si può escludere che questo prodotto contenga particelle <0,1 µm.

Le informazioni contenute in questa pubblicazione si fondano sulle nostre conoscenze ed esperienze disponibili al momento della stesura della stessa. In relazione ai numerosi fattori che possono influenzare l'uso dei prodotti, la presente non solleva gli utilizzatori dall'effettuare controlli e prove per conto proprio. Il documento non costituisce a priori garanzia sulle caratteristiche dei prodotti e/o l'idoneità all'uso per specifici impieghi. Tutte le descrizioni, disegni, fotografie, informazioni, proporzioni, pesi, etc. sono citati unicamente a titolo generale; tali informazioni possono essere modificate senza preavviso e non sono rappresentative della qualità contrattuale dei prodotti (specifiche del prodotto). L'ultima versione sostituisce tutte le versioni precedenti. È possibile ottenere la versione più recente dal nostro sito web all'indirizzo <http://techinfo.glasurit.com> o direttamente dal proprio partner di vendita. Il destinatario dei nostri prodotti è tenuto ad assicurarsi che vengano osservati tutti i diritti di proprietà, le norme d'impiego e la legislazione vigente. È vietata la duplicazione totale e parziale del documento e la distribuzione non autorizzata.

