

Campagna di Servizio

8227

CABLAGGIO DI AVVIAMENTO MOTORE

Su alcune vetture Alfa Romeo Stelvio, e Alfa Romeo Giulia, i cui numeri di telaio saranno presenti a SiGi, a causa di una possibile non conformità di progetto, potrebbero verificarsi malfunzionamenti del sistema di avviamento motore del veicolo. Per tale motivo è necessario riportare in piena conformità le parti interessate della vettura.

E' pertanto necessario intervenire tassativamente in preconsegna per i veicoli ancora in stock, e contattando tramite lettera semplice (allegato 1) i Clienti per i veicoli già consegnati, operando secondo il ciclo operativo descritto di seguito, in modo da aggiornare l'intero parco.

MARCA	ALFA
MODELLO	<ul style="list-style-type: none"> • 630 - Stelvio e 2.2 JTD • 620 - Giulia e 2.2 JTD
PERIODO DI PRODUZIONE	Tutti i veicoli i cui numeri di telaio saranno presenti a SiGi
PROBLEMA / ANOMALIA	Interferenza del cavo
INTERVENTO PREVISTO	Riposizionamento

REPERIBILITÀ RICAMBI

Per l'esecuzione di questo intervento sono necessari i seguenti particolari di ricambio

Denominazione	Particolare	Q.tà:
Molletta di ritegno	50555871	1 (*)

TRATTAMENTO ECONOMICO

Mano d'opera e materiale	
Spesa	A01
Commessa	8227
Intervento	Tempo
A	0.45
Spese varie (postali, etc.)	
Spesa	A10
Commessa	8227



CHRYSLER



Jeep



CICLO DI INTERVENTO

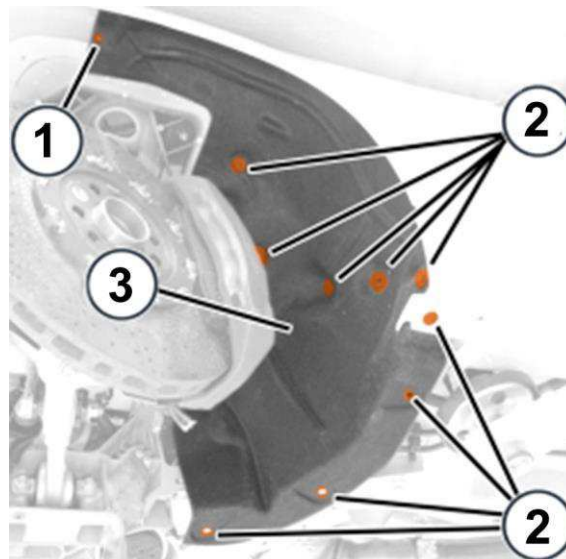
Disporre la vettura sul ponte elevatore

1. Rimuovere la ruota anteriore sinistra.

2. Svitare la vite (1) di fissaggio superiore del semipassaruota posteriore.


3. Con un apposito attrezzo scalzatore, rimuovere i bottoni di ritegno (2) dopo avere disimpegnato il loro perno centrale.

4. Rimuovere il semipassaruota posteriore (3) disimpegnandolo dalla sede.




Operando dal vano passaruota: identificare il cablaggio (4) di collegamento del motorino di avviamento.

5. Agendo con cautela, per non scalzare le mollette di ritegno indicate, abbassare il cavo dal lato della freccia in modo da avere una piccola ricchezza di cavo, come illustrato nella figura successiva.






6. Agendo con cautela far passare il cablaggio (4) sotto la bugna indicata, presente sul basamento.



7. Inserire la molletta di ritegno (5) nel foro filettato della bugna.

8. Agendo con cautela far passare il cablaggio (4) nella molletta e richiudere l'aletta di ancoraggio.



9. Rimontare il semipassaruota posteriore.

10. Applicare i bottoni di fissaggio.

11. Avvitare la vite di fissaggio superiore.

12. Rimontare la ruota anteriore sinistra, avvitare le viti di fissaggio e serrare alla coppia di 10.8 ÷ 13.2

Rimuovere la vettura dal ponte elevatore.



BOZZA DI LETTERA SEMPLICE

Allegato 1

CAMPAGNA DI SERVIZIO cod. 8227

Gentile Cliente

La informiamo di quanto segue in relazione alla Sua vettura Alfa Romeo Stelvio, Alfa Romeo Giulia (VIN: xxxxxxxxxxxxxxxxxxxx).

Qual è il problema?

Su alcune vetture Alfa Romeo Stelvio; Alfa Romeo Giulia, potrebbero verificarsi malfunzionamenti del sistema di avviamento motore del veicolo. Per tale motivo è necessario riportare in piena conformità le parti interessate della vettura. Non vi sono impatti sulla sicurezza del Suo veicolo.

Cosa devo fare?

L' anomalia potrebbe creare dei disagi dovuti al mancato avviamento vettura, ; pertanto La invitiamo a portare quanto prima la Sua vettura presso la Concessionaria dove l'ha acquistata o presso un qualunque centro di assistenza autorizzato Alfa Romeo, recando con sé questa lettera. Per maggiore comodità, Le consigliamo di concordare un appuntamento, consultando i riferimenti dei centri di assistenza autorizzati Alfa Romeo sul sito www.alfaromeo.com/

In cosa consiste l'intervento?

L' intervento consisterà nel ripristino della conformità di tutti i componenti interessati.

Dovrò pagare qualcosa?

L'intervento assistenziale sarà eseguito senza alcuna spesa a Suo carico.

Le Concessionarie, tutti i Centri di assistenza autorizzati Alfa Romeo e il nostro Servizio Clienti (Numero Verde 0080025320000), rimangono a Sua completa disposizione per tutte le informazioni relative all'intervento.

Ulteriori informazioni

Per rimanere sempre aggiornato sulle novità riservate alla sua vettura, può collegarsi al sito www.alfaromeo.com/

La ringraziamo per la sua preziosa collaborazione. Scusandoci per il disturbo arrecato, Le porgiamo i nostri più cordiali saluti.

FCA S.p.A.

Qualora avesse già venduto o dato in uso la Sua vettura ad altre persone, Le chiediamo di volerci cortesemente comunicare nome e indirizzo di tale nuovo proprietario o utilizzatore, utilizzando l'allegata cartolina prestampata e preaffrancata, e comunque di fornirci tutti gli elementi in Suo possesso per poter facilitare la ricerca dell'attuale proprietario o utilizzatore.