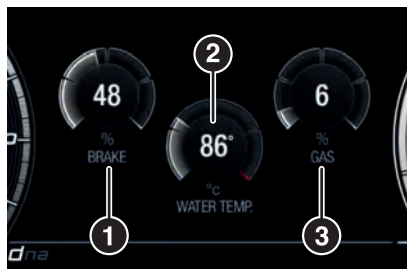


(3) Posizione del pedale dell'acceleratore (0%: pedale rilasciato - 100%: pedale completamente premuto)



100

9650078

### AREE PERSONALIZZABILI

Il quadrante destro (contagiri) e sinistro (tachimetro) del quadro strumenti possono essere personalizzati per visualizzare ulteriori informazioni attraverso la funzione "Impostazioni" del sistema Alfa Connect. È possibile selezionare per ogni quadrante una delle seguenti informazioni:

- Orario
- Data
- Temperatura esterna
- Bussola (ove presente)
- Vuoto

NOTA Il formato data e ora e l'unità di misura della temperatura esterna dipendono dalle impostazioni definite tramite il sistema Alfa Connect.

NOTA Non è possibile visualizzare la stessa informazione su due quadranti diversi: impostando su di un quadrante lo stesso contenuto presente nell'altro, l'informazione verrà rimossa da quest'ultimo.

NOTA Se la ripetizione della navigazione viene disattivata (vedere il paragrafo "Navigazione"), la bussola, anche se visualizzata sul display del quadro strumenti, non è attiva.

Allo spegnimento del motore l'ultima personalizzazione impostata viene mantenuta in memoria e mostrata al successivo riavvio.

### WIDGET

Il quadrante destro (contagiri) del quadro strumenti può essere personalizzato con informazioni alternative rispetto a quanto descritto nel precedente paragrafo "Aree personalizzabili" tramite degli elementi grafici detti "Widget".

Per scorrere fra gli Widget impostati premere il pulsante (2) fig. 109 sui comandi al volante e successivamente ruotare la ghiera (1). È possibile visualizzare i seguenti Widget:

Media, che visualizza, in funzione del tipo di informazione riprodotta dal sistema Alfa Connect:

- miniatura dell'album, sorgente, titolo brano, artista, eventuali

informazioni del telefono connesso, oppure:

- miniatura dell'album o logo della stazione radio, nome della stazione, frequenza, eventuali informazioni del telefono connesso



101

9650081

Trip A, Trip B (ove presente), distanza percorsa, consumo medio sul viaggio, tempo di viaggio, velocità media, contachilometri, livello di AdBlue® nel serbatoio (ove presente)



102


9650083



ABC

□ Bussola

NOTA La Bussola è visualizzata automaticamente se il Trip B è disabilitato tramite le impostazioni del display. Il Trip B sostituisce automaticamente la Bussola se abilitato.



103

9650082

□ Pressione pneumatici rilevata dal sistema iTPMS



104

9650085

**VIDEATE DI POP-UP**


In alcune condizioni di guida, sul quadrante di destra possono essere visualizzati automaticamente dei

messaggi o delle videate di pop-up per avvertire il guidatore riguardo ad informazioni di guida utili (a sfondo grigio, per esempio la notifica di porte, cofano motore e/o portellone vano bagagli aperto, fig. 105), avvertenze di bassa priorità (sfondo giallo) o di alta priorità (sfondo rosso, per esempio un'indicazione di frenata, fig. 106). Ove previsto, la comparsa della videata di pop-up può essere accompagnata da una segnalazione acustica e dall'accensione di una o più spie o simboli sul quadro strumenti.



105

9650079



106

9650080

NOTA In caso di due o più eventi contemporanei che mostrano una videata di pop-up, le videate vengono visualizzate in successione e in ordine di priorità: prima quelle a maggiore priorità (sfondo rosso), poi quelle a bassa priorità (sfondo giallo) e successivamente quelle informative (sfondo grigio).

La videata di pop-up può essere chiusa con pressione lunga della ghiera (1) fig. 109.

In caso di spegnimento del motore termico con una o più avarie presenti, le videate di pop-up di segnalazione vengono visualizzate al successivo riavvio del motore se queste avarie non sono state risolte nel frattempo.

**SISTEMA DI SEGNALAZIONE SOSTITUZIONE OLIO MOTORE**

(ove presente)

La vettura è dotata di un sistema di segnalazione sostituzione olio motore. Il