


Originale




Rigenerato




Rimuovere sensore finecorsa sx
per accedere alle viti T40
A dx accesso libero




Allentare vite 1 senza rimuoverla
Rimuovere vite 2



Allontanare piastra interna allentata
per liberare il pistone dai perni



Il cover in gomma è calzato su contatto e può
Essere indurito e secco dopo molti anni



3 connessioni per fine corsa: massa, superiore, inferiore
Piccole, delicate, da testare con tester facendo scorrere a mano il pistone
Se contatto non stabile ruotare il pistone per tentare pulizia
Se non funzionano... probabile non funzioni più bene la centralina
Chiudere a mano con piccola coppia



Viti contatti fine corsa,
per mini-dadi da 5 mm



Foro per vite 5 mm
dell'occhiello di massa
non visibile nella foto