



Service News

Copyright By Fiat Group Automobiles S.p.A. - Printed
07/05/2018 – Esc. 2472



Alfa Giulia

70
012.17

Versione: T.T. Guida sinistra

7025 1 401

LEVA APERTURA COFANO MOTORE

CC

Posizione di riposo anomala - Soluzione Assistenziale




Annulla e sostituisce le seguenti Service News:

SN 70.011.16 del 11/10/2016

SN 70.012.17 del 21/11/2017

INCONVENIENTE LAMENTATO

La leva di apertura comando cofano motore non raggiunge la posizione di riposo (Fig. 1). **Fig. 1**



CAUSA TECNICA

Il cavo di comando apertura cofano motore non è bloccato nella corretta posizione all'interno della leva e/o il precarico della molla non è corretto.

INTERVENTI IN PRODUZIONE

A partire dalla data sotto riportata adozione di nuovi meccanismi di comando apertura cofano motore.

ATTUAZIONE MODIFICA

VERSIONE	STABILIMENTO	LINEA	DATA
T.T. in oggetto	Cassino	-	24 ottobre 2017

INTERVENTI IN RETE

STANDARD DI COMPORTAMENTO DELLA RETE NEI CONFRONTI DEL CLIENTE

- A fronte di lamentata ed accertata anomalia assicurare il Cliente che l'inconveniente sarà eliminato sostituendo il meccanismo di comando apertura cofano motore.

- Dopo l'intervento illustrare i lavori eseguiti ed accertarsi della soddisfazione del Cliente.

SOLUZIONE ASSISTENZIALE

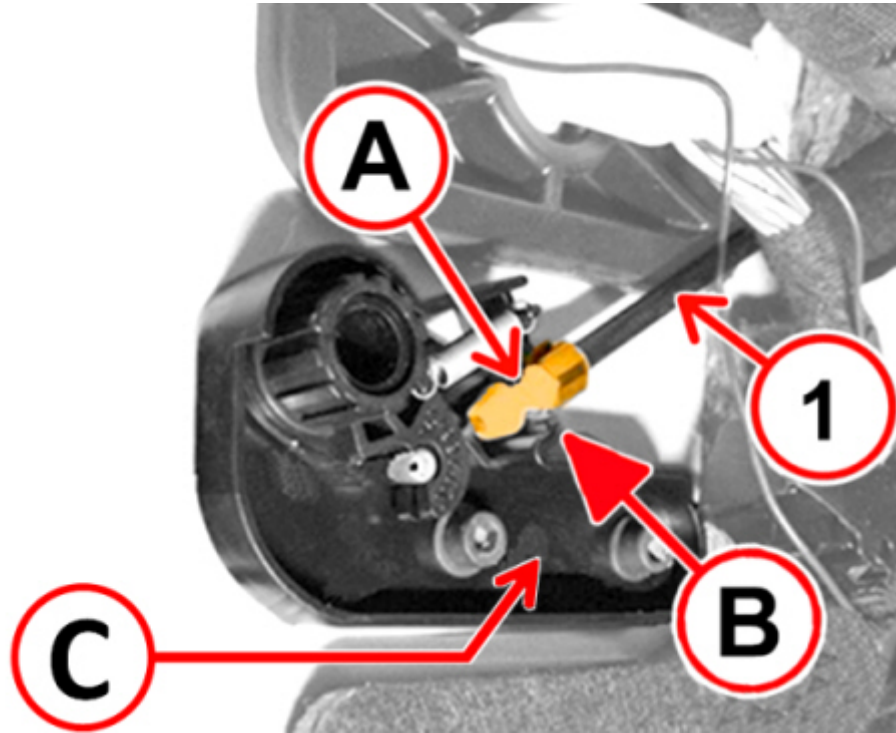
Sostituire il meccanismo di comando apertura cofano motore e accertarsi del bloccaggio del cavo nella corretta posizione operando come da Ciclo Operativo seguente.

CICLO OPERATIVO

Operando sul lato sinistro e facendo riferimento alle procedure (Op.) del Manuale di Assistenza Tecnica, procedere come segue.

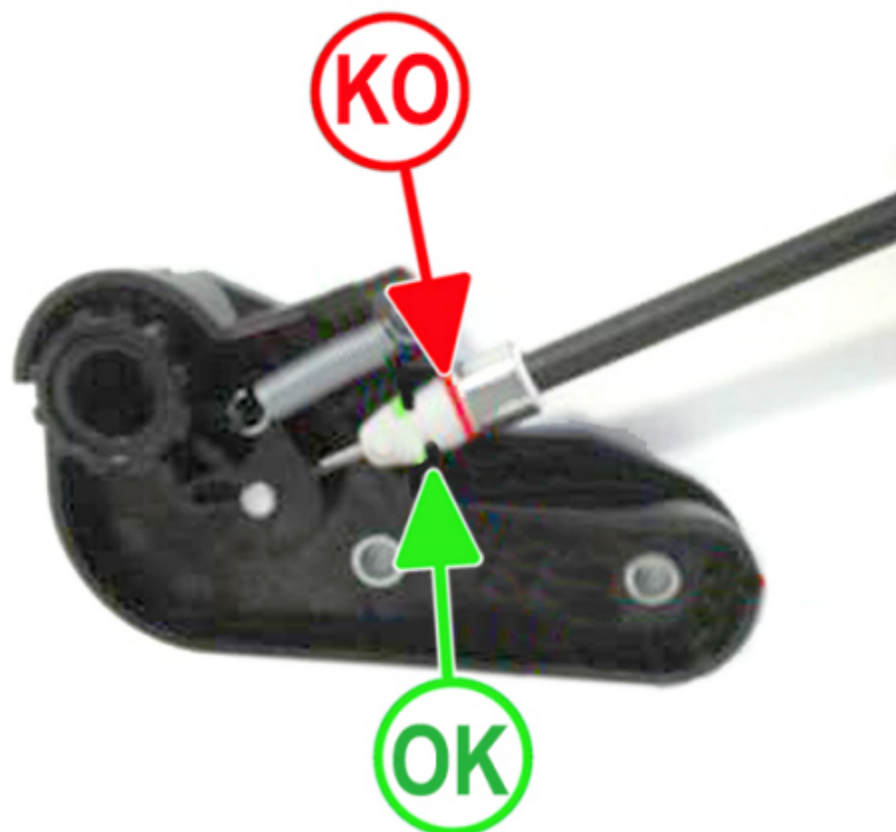
- Sostituire il meccanismo di comando apertura cofano motore (vedi Op. 7025A26).
- Durante il rimontaggio reinserire il cavo (1 – Fig. 2), in modo che la gola (A) corrisponda al riferimento fisso (B).

Fig. 2




Accertarsi che il cavo sia fissato sulla prima gola e non sulla seconda come illustrato in Fig. 3.

Fig. 3



- Vincolare i due cablaggi (A e B Fig. 4) tramite una fascetta strip (C).
- Rimontare i componenti rimossi quindi controllare il corretto funzionamento del comando di apertura del cofano motore e il ritorno della leva nella posizione di riposo.

Fig. 4



REPERIBILITÀ RICAMBI

VERSIONE	DESCRIZIONE	N. ORDINAZIONE	Q. TÀ
T. T. in oggetto	Meccanismo apertura cofano	50556521	1
T. T. in oggetto	Fascetta strip	14560287	1 (*)

(*) Ogni confezione contiene n° 10 fascette.

DATI PER SEGNALAZIONE RECLAMO

VERSIONE	OPERAZ.	PEZZO	ANOM.	POSIZIONE	TEMPO ASSEGNATO
T.T. in oggetto	7025140	1	CC	-	0.30