


Modifica per retrocamera fullscreen con modulo Carplay AndroidAuto eng-custom


1- Scollegare il connettore bianco dal cablaggio modulo CA-AA ENG



2 INDIVIDUARE PIN 2 (POSITIVO VIDEO) E PIN 10 (MASSA VIDEO)




3 MUNIRSI DI CAVO VIDEO DI ALMENO 40CM E COLEGARE IL POSITIVO VIDEO AL PIN 2 E MASSA VIDEO AL PIN 10 .



4 NASTARE TUTTO PER BENE E COLEGARE IL CAVO VIDEO AL INGRESSO VIDEO DELL INTERFACCIA (V4 REVERSE)



5: METTERE IL DIP 4 E 5 IN POSIZIONE GIU E COLEGGARE TUTTO ALLA RADIO.



ENJOY YOUR FULLSCREEN CAMERA