



REGISTRO ITALIANO ALFA ROMEO

COMMISSIONE TECNICA

Omologazione definitiva n°

.			
---	--	--	--

DOMANDA DI OMOLOGAZIONE

VEICOLO ALFA ROMEO TIPO ⁽¹⁾

164 V6 TURBO

Serie ⁽²⁾ _____ Anno di fabbricazione _____

Telaio n° _____ Motore tipo ⁽³⁾ _____ Motore ⁽⁴⁾ n° _____

Carrozzeria: marca DIS. Pininfarina Tipo ⁽⁵⁾ _____

Targa _____

Eventuale omologazione ASI n°

--	--	--	--

RICHIEDENTE

Nome e cognome _____

Indirizzo _____ Città _____

Telefono _____ Socio RIAR n° _____ Socio ASI n° _____

(1) Deve essere indicata la denominazione ufficiale del modello.

(2) Deve essere indicata la serie numerica.

(3) Deve essere indicata la sigla che precede la numerazione progressiva, rilevata sul basamento.

(4) Deve essere indicato il numero progressivo rilevato sul basamento.

(5) Berlina, coupè, spider, ecc...

MOTORE: di primo equipagg. si ☐ no ☐ cilindrata _____

NOTE (indicare le specifiche caratteristiche):

ALIMENTAZIONE: carburatori n° _____ monocorpo ☐ doppio corpo ☐

marca _____

tipo _____

iniezione: marca _____

tipo _____

sovralimentazione: marca _____

tipo _____

NOTE:

CAMBIO: n° marce _____ comando: al volante ☐ a cloche ☐

TRAZIONE: anteriore ☐ posteriore ☐

rapporto al ponte _____

autobloccante si ☐ no ☐

NOTE:

TELAIO: passo mm. _____

carregg. ant. mm. _____

carregg. post. mm. _____

NOTE:

FRENI: anteriori: a tamburo ☐ a disco ☐ meccanici ☐ idraulici ☐

posteriori: a tamburo ☐ a disco ☐ meccanici ☐ idraulici ☐

NOTE:

RUOTE: a raggi ☐ a disco ☐

misura pneumatici: ant. _____

post. _____

NOTE:

CARROZZERIA:

NOTE E DESCRIZIONE: _____

MATERIALE ESTERNO:

corpo vettura	colore	ROSSO BORDAX INT. 16
parafanghi	colore	_____
porte	colore	_____
cofano	colore	_____
baule	colore	_____
padiglione	colore	_____
ruote	colore	_____

ALLESTIMENTO INTERNO:

NOTE E DESCRIZIONE: _____

MATERIALE INTERNO:

sedili ant.	colore	_____
sedili post.	colore	_____
pannelli	colore	_____
pavimento	colore	_____

CAMPIONE COLORE CARROZZERIA**CAMPIONE MATERIALE SELLERIA****ACCESSORI, EVENTUALI MODIFICHE O TRASFORMAZIONI:**

STORIA DEL VEICOLO:

This image shows a single sheet of white paper with horizontal ruling lines. The lines are evenly spaced and run across the width of the page. There are no margins, text, or other markings on the paper.


DATA _____ IL RICHIEDENTE _____

OSSERVAZIONI (riservato al RIAR)


LUOGO E DATA

This image shows a single sheet of white paper with horizontal ruling lines. The lines are evenly spaced and run across the width of the page. There is no handwriting or other markings on the paper.


DOCUMENTAZIONE FOTOGRAFICA (a colori - no foto Polaroid)




LATO DESTRO




LATO SINISTRO




VISTA ANTERIORE




VISTA POSTERIORE




MOTORE LATO DESTRO




MOTORE LATO SINISTRO



SELLERIA ANTERIORE



SELLERIA POSTERIORE



UNA RUOTA COMPLETA (si deve leggere la misura del pneumatico)

FOTO DURANTE IL RESTAURO



FOTO DELLA VETTURA DURANTE IL RESTAURO




FOTO DELLA VETTURA PRIMA DEL RESTAURO

FOTO DURANTE IL RESTAURO



FOTO DELLA VETTURA DURANTE IL RESTAURO

PLANCIA PORTASTRUMENTI

PUNZONATURA N° TELAIO
(FOTO RAVVICINATA E LEGGIBILE)

PUNZONATURA NUMERO DI TELAIO (foto ravvicinata e leggibile)

BAGAGLIAIO E ATTREZZI IN DOTAZIONE (solo se originali)

PUNZONATURA N° MOTORE
(FOTO RAVVICINATA E LEGGIBILE)

PUNZONATURA NUMERO DI MOTORE (foto ravvicinata e leggibile)