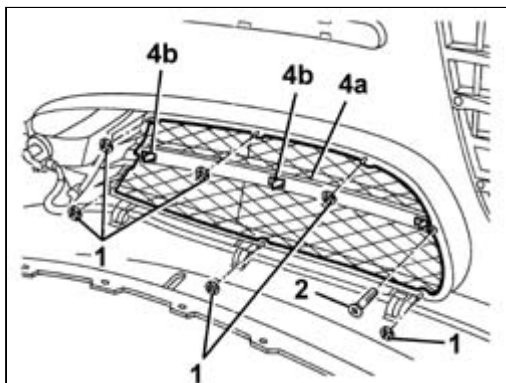


147 GRIGLIA ANTERIORE LATERALE SINISTRA - S.R. 7055A39

[Torna a GRIGLIA ANTERIORE LATERALE DESTRA - S.R.](#)



 Stacco ([Riattacco](#) )

- [7055B54 PROTEZIONE/RIPARO sottomotore - S.R.](#)



- [7210E10 S.R. PARAURTI ANTERIORE](#)

1. Scalzare le mollette di ritegno.

2. Svitare le viti.

3. Rimuovere la griglia.

4. Se necessario, scalzare la mostrina (4a) disimpegnando i ritegni (4b).

 Riattacco ([Stacco](#) )

Controllare che la griglia non sia danneggiata.

Se rimossa, calzare la mostrina e fare impegnare i ritegni.

Posizionare la griglia e fissarla con le viti e le mollette di ritegno.

- [7210E10 S.R. PARAURTI ANTERIORE](#)

- [7055B54 PROTEZIONE/RIPARO sottomotore - S.R.](#)