


ATTIVAZIONE/DISATTIVAZIONE MANUALE SISTEMA

Per attivare/disattivare manualmente il sistema premi il pulsante  fig. 82 posto sulla mostrina comandi plancia.

Attivazione sistema Start&Stop

L'attivazione del sistema Start&Stop è segnalata dalla visualizzazione di un messaggio sul display. In questa condizione il LED A-fig. 82 ubicato sopra il pulsante  è spento.

Disattivazione sistema Start&Stop

- Versioni con display multifunzionale: la disattivazione del sistema Start&Stop è segnalata dalla visualizzazione di un messaggio sul display.
- Versioni con display multifunzionale riconfigurabile: la disattivazione del sistema Start&Stop è segnalata dalla visualizzazione del simbolo  + messaggio sul display.

Con sistema disattivato il LED A-fig. 82 è acceso.

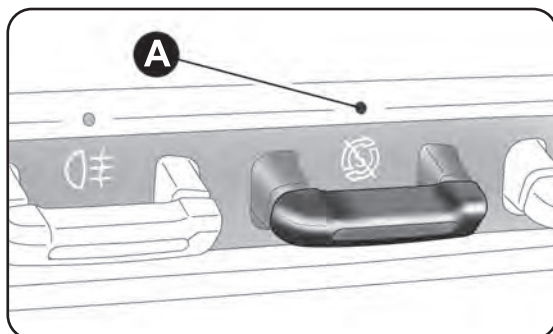



fig. 82

AOK0121m

CONDIZIONI DI MANCATO ARRESTO MOTORE

Con sistema attivo, per esigenze di comfort, contenimento emissioni e di sicurezza, il motore non si arresta in particolari condizioni, fra cui:

- motore ancora freddo;
- temperatura esterna particolarmente fredda;
- batteria non sufficientemente carica;
- lunotto termico attivato;
- tergicristallo funzionante alla massima velocità;
- rigenerazione trappola del particolato (DPF) in corso (solo per motori Diesel);
- porta conducente non chiusa;
- cintura di sicurezza guidatore non allacciata;
- retromarcia inserita (ad esempio per le manovre di parcheggio);
- per versioni dotate di climatizzatore automatico bizona (per versioni/mercati, dove previsto), qualora non sia stato ancora raggiunto un adeguato livello di comfort termico oppure attivazione funzione MAX-DEF;
- nel primo periodo d'uso, per inizializzazione del sistema.

In questi casi viene visualizzato un messaggio sul display e, per versioni/mercati dove previsto, si ha il lampeggio del simbolo  sul display.



Qualora si volesse privilegiare il comfort climatico, è possibile disabilitare il sistema Start&Stop per poter consentire un funzionamento continuo dell'impianto di climatizzazione.

CONOSCENZA DELLA VETTURA

SICUREZZA

AVVIAMENTO E GUIDA

IN EMERGENZA

MANUTENZIONE E CURA

DATI TECNICI

INDICE