



# Alfa Romeo Junior

Listino del 5 novembre 2024



Listino del 5 novembre 2024  
Prezzi IVA inclusa



	Alimentazione	Motore	CV	Base	SPECIALE	VELOCE
Versioni	ibrida	1.2 136CV Hybrid eDCT6	136	29.900 €	31.900 €	
	elettrica	BEV 156CV - 115kW	156	39.500 €	41.500 €	
	elettrica	BEV 280CV - 207kW	280			48.500 €



Allimentazione	Motorizzazione	Batteria	Motore Termico - kW/cv	e-Motor - kW/cv	Consumo combinato WLTP (C)	Emissioni WLTP (C)	Classe Ambientale	Codice MVS	Versione	Listino Detax	Chiavi in mano
ibrida	1.2 136CV Hybrid eDCT6	48 v	100 / 136	21 / 28.5	4.9 - 4.8 l/100 km	110 - 109 g/km	Euro 6E	626.E23.0	ibrida	23.689 €	29.900 €
								626.L23.0	ibrida SPECIALE	25.328 €	31.900 €
elettrica	BEV 156CV - 115kW	400 v	-	115 / 156	15.2 kW/100km	-	Euro 6E	627.E2E.0	elettrica	31.557 €	39.500 €
					15.0 kW/100km			627.L2E.0	elettrica SPECIALE	33.197 €	41.500 €
elettrica	BEV 280CV - 207kW	400 V	-	207 / 280	19 * kW/100km	-	Euro 6E	627.V2R.0	elettrica 280 Veloce	38.934 €	48.500 €

Messa in strada comprensiva di collaudo e approntamento	1.000 €
---	---------

*\* Dati in fase di omologazione*

Il prezzo "Chiavi in mano" è comprensivo dell'I.V.A. e della messa in strada; non comprende l'Imposta Provinciale di Trascrizione (IPT) e il Contributo ambientale per il recupero degli pneumatici fuori uso (PFU) ai sensi dell'art 7 del D.M. 11 Aprile 2011, n°82

Il presente listino annulla e sostituisce i precedenti e può essere modificato senza preavviso.

Con la specifica (C) si indica il valore di CO2 e consumo determinato in base alla nuova procedura di prova WLTP di cui al Regolamento 2017/1347.

I valori di CO2 e consumo ottenuti in base alla normativa applicabile sono indicati al fine di consentire la comparazione dei dati dei veicoli. I valori omologativi di CO2 e consumo possono non essere rappresentativi dei valori effettivi di CO2 e consumi, i quali dipendono da molteplici fattori inerenti, a titolo esemplificativo e non esaustivo, allo stile di guida, al percorso, alle condizioni atmosferiche e stradali, allo stato, all'uso e alle dotazioni del veicolo. I valori riportati di CO2 e consumo si riferiscono alle versioni del veicolo con i valori più elevati e con quelli meno elevati. Tali valori potrebbero cambiare in sede di successiva configurazione in base al tipo di equipaggiamento selezionato e/o alla dimensione degli pneumatici selezionati. I valori di CO2 e consumo indicati non sono definitivi e possono evolvere a seguito di modifiche del ciclo produttivo; valori più aggiornati saranno disponibili presso il concessionario ufficiale della rete FCA prescelto. In ogni caso, i valori ufficiali di CO2 e consumo del veicolo acquistato dal cliente saranno forniti con



	ibrida/elettrica	ibrida/elettrica SPECIALE In aggiunta ai contenuti di ibrida/elettrica	elettrica 280 Veloce In aggiunta ai contenuti di elettrica
ESTERNI	<p>Cerchi in lega da 17" Turbina (ibrida) e 18" Petali (elettrica) Fari Full LED anteriori e posteriori Fari anabbaglianti a LED Sensore pioggia per tergicristallo Alzacristalli elettrici anteriori/posteriori Calotte specchietti retrovisori esterni nero lucido Specchi retrovisori esterni regolabili elettricamente Maniglie porta in tinta carrozzeria</p> <p>Scudetto Leggenda Coda tronca Serigrafia Biscione su montante C</p>	<p>Cerchi in lega da 18" Fori (ibrida) e 18" Petali (elettrica)</p> <p>Body kit nero opaco con dettagli Rosso Brera Scudetto Progresso Vetri posteriori oscurati</p>	<p>Cerchi in lega da 20" Venti Pinze freno rosse</p> <p>Tetto nero Body kit nero opaco con dettagli Rosso Brera Scudetto Progresso Vetri posteriori oscurati</p>
INTERNI	<p>Interni Icona: sedili in tessuto con regolazione sedile guidatore 6 vie manuale e 4 vie passeggero Sedile posteriore abbattibile 60/40 Tasche schienale anteriori conducente/passeggero Poggiatesta posteriori Volante in ecopelle Palette del cambio al volante (solo ibrida) Bracciolo anteriore regolabile con vano Specchietto retrovisore interno manuale giorno/notte Imperiale scura</p>	<p>Interni Spiga: sedili in vinile e tessuto con regolazione sedile guidatore elettrica con massaggio e 6 vie manuale passeggero, pedaliera e soglie porta alluminio, tappetini Ambient lighting Plafoniera anteriore e posteriore LED touch Appoggiatesta centrale posteriore Volante in pelle Piano baule regolabile a 3 livelli</p>	<p>Interni Spiga: sedili in vinile e tessuto con regolazione sedile guidatore elettrica con massaggio e 6 vie manuale passeggero, pedaliera e soglie porta alluminio, tappetini Ambient lighting Plafoniera anteriore e posteriore LED touch Appoggiatesta centrale posteriore Volante in pelle Piano baule regolabile a 3 livelli</p>
TECNOLOGIA SICUREZZA e COMFORT	<p>Cannocchiale cluster 10,25" Full TFT Sistema Infotainment da 10,25", 2 porte USB (A+C), Bluetooth e comandi vocali Wireless Apple CarPlay / Android Auto Impianto audio 4 altoparlanti Keyless Go Climatizzatore automatico Alfa Connect Services + eCall DNA Mode Selector 6 Airbags + TPMS (Sistema monitoraggio pressione) Sensori di parcheggio posteriori Autonomous Emergency Breaking (AEB) con ABS + ESC Freno di stazionamento elettronico Lane Assist Adaptive Cruise Control (limitatore di velocità e Intelligent Speed Advice) con Start&amp;Stop Driver Attention Alert (rilevamento sonnolenza conducente)</p>	<p>Sistema Infotainment da 10,25", navigazione, 2 porte USB (A+C), Bluetooth e comandi vocali 2 porte USB-C posteriori Impianto audio 6 altoparlanti Keyless Go + Passive Entry Telecamera posteriore con griglie dinamiche Lane centering e Traffic Jam Assist Traffic Sign Recognition (riconoscimento segnaletica) Portellone elettrico con funzione Hands free</p>	<p>Sospensioni sportive con altezza di marcia ridotta (-25mm) Impianto frenante sportivo (pinze anteriori fisse) Differenziale a slittamento limitato TorSen Barre antirullo anteriori e posteriori con taratura sportiva</p>
Specificità elettrica	<p>Cavo Modo 3 (tri-fase) 7kWh on Board Charger</p>	<p>easyWallbox 11kWh on Board Charger</p>	<p>Cavo Modo 3 (tri-fase) 11kWh on Board Charger</p>



Listino del 5 novembre 2024  
Prezzi IVA inclusa

<b>Ibrida</b> 1,2 136CV Hybrid eDCT6 626.E23.0	<b>Ibrida SPECIALE</b> 1,2 136CV Hybrid eDCT6 626.L23.0	<b>elettrica</b> BEV 156CV - 115kW 627.E2E.0	<b>elettrica SPECIALE</b> BEV 156CV - 115kW 627.L2E.0	<b>elettrica 280 Veloce</b> BEV 280CV - 207kW 627.V2R.0
--	---	--	---	---

OPT	Pack	Contenuti	Opt Incompatibili	Ibrida	Ibrida SPECIALE	elettrica	elettrica SPECIALE	elettrica 280 Veloce
<b>BPK</b>	<b>Pack Techno</b>	OXR Traffic Sign Recognition LM6 Fari Full LED Matrix 9YZ Lane centering e Traffic Jam Assist RDQ Sistema Infotainment da 10.25" con navigazione, 2 porte USB, Bluetooth e comandi vocali JK2 Portellone elettrico con funzione Hands free 9YN Telecamera posteriore con griglie dinamiche XAH Sensori di parcheggio anteriori, posteriori e laterali 9ZO Passive Entry RFX Wireless Charging Pad 410 Specchio retrovisore interno elettrocromico GTD Specchi retrovisori esterni ripiegabili elettricamente riscaldati + Blind Spot Monitoring RS4 2 porte USB-C posteriori RCG Impianto audio 6 altoparlanti		2.500 €	-	2.500 €	-	2.500 €
<b>BTH</b>	<b>Pack Techno SPECIALE</b>	LM6 Fari Full LED Matrix XAH Sensori di parcheggio anteriori, posteriori e laterali RFX Wireless Charging Pad GTD Specchi retrovisori esterni ripiegabili elettricamente riscaldati + Blind Spot Monitoring 410 Specchio retrovisore interno elettrocromico		-	1.500 €	-	1.500 €	-
<b>BBY</b>	<b>Pack Premium</b>	60D Interni Spiga: sedili riscaldati in vinile e tessuto con regolazione sedile guidatore elettrica con massaggio e 6 vie manuale passeggero, pedaliera e soglie porta alluminio, tappetini 320 Volante in pelle 5T8 Body kit nero lucido** 256 Piano baule regolabile a 3 livelli GEG Vetri posteriori oscurati LHA Ambient lighting LN7 Plafoniera anteriore e posteriore LED touch	BBZ / LN7	2.500 €	S *	2.500 €	S *	S *
<b>BBN</b>	<b>Pack Sport SPECIALE</b>	321 Volante sportivo in pelle 5MU Interni Corsa: Alcantara e vinile con sedili anteriori Sabelt, regolazione elettrica guidatore e 6 vie manuale passeggero, pedaliera e soglie porta alluminio, tappetini		-	2.500 €	-	2.500 €	-
<b>ART</b>	<b>Pack Sport VELOCE</b>	321 Volante sportivo in pelle 60E Interni Corsa: sedili in Alcantara con sedili anteriori Sabelt, regolazione elettrica guidatore e 6 vie manuale passeggero, pedaliera e soglie porta alluminio, tappetini		-	-	-	-	2.500 €

\* Contenuti STD disponibili singolarmente nelle versioni indicate.

\*\* 5T8 non disponibile su Speciale e 280 Veloce



		Ibrida/elettrica		SPECIALE		SPECIALE	
OPT		60B	60D	60D	5MU	60D	60E
Codice Interno		033	070	070	87B	070	824
		STD	OPTIONAL (in Pack Premium)	STD	OPTIONAL (in Pack Sport Speciale)	STD	OPTIONAL (in Pack Perfo interior)
<b>SEDILI</b>	RIVESTIMENTO CENTRALE	ICONA (Ripstop Biscione)	SPIGA (Twill Chevron)	SPIGA (Twill Chevron)	CORSA (Alcantara Cannelloni)	SPIGA (Twill Chevron)	CORSA (Alcantara Cannelloni)
	MATERIALE	Sedili in tessuto	Sedili in vinile e tessuto	Sedili in vinile e tessuto	Sedili Sabelt in Alcantara e vinile	Sedili in vinile e tessuto	Sedili Sabelt in Alcantara
	LOGO ALFA ROMEO POGGIATESTA POGGIATESTA POSTERIORI	•	•	•	•	•	•
	REGOLAZIONE GUIDATORE	2 laterali	2 laterali + centrale	2 laterali + centrale	2 laterali + centrale	2 laterali + centrale	2 laterali + centrale
	REGOLAZIONE PASSEGGERO	Manuale a 6 vie	Elettrica a 6 vie con massaggio e regolazione lombare	Elettrica a 6 vie con massaggio e regolazione lombare	Elettrica a 6 vie	Elettrica a 6 vie con massaggio e regolazione lombare	Elettrica a 6 vie
	RISCALDAMENTO	Manuale a 4 vie	Manuale a 6 vie	Manuale a 6 vie	Manuale a 6 vie	Manuale a 6 vie	Manuale a 6 vie
<b>INTERNI</b>	PANNELLI PORTA	Tessuto	Tessuto	Tessuto	Alcantara	Tessuto	Alcantara
	BRACCIOLO CENTRALE	Tessuto	Tessuto	Tessuto	Alcantara	Tessuto	Alcantara
	TAPPETINI	-	Anteriori e posteriori	Anteriori e posteriori	Anteriori e posteriori	Anteriori e posteriori	Anteriori e posteriori
<b>ESTERNI</b>	BODY-KIT	Nero lucido	Nero lucido	Nero opaco	Nero opaco	Nero opaco	Nero opaco
	SCUDETTO	Leggenda	Leggenda	Progresso	Progresso	Progresso	Progresso





Listino del 5 novembre 2024  
Prezzi IVA inclusa





<b>ibrida</b> <i>1,2 136CV Hybrid eDCT6 626.E23.0</i>	<b>ibrida SPECIALE</b> <i>1,2 136CV Hybrid eDCT6 626.L23.0</i>	<b>elettrica</b> <i>BEV 156CV - 115kW 627.E2E.0</i>	<b>elettrica SPECIALE</b> <i>BEV 156CV - 115kW 627.L2E.0</i>	<b>elettrica 280 Veloce</b> <i>BEV 280CV - 207kW 627.V2R.0</i>
--	---	--	---	---

	Codice OPT Colore	Codice Colore Interno	COLORE ESTERNO	IMMAGINE		
Pastello	5CA	268	Bianco Sempione		S	-
Pastello	5DL	601	Nero Tortona		600 €	
Metallizzato	52U	688	Blu Navigli		900 €	
Metallizzato	5CE	519	Grigio Arese			-
Metallizzato	3YS	636	Avorio Galleria			
Tinta Speciale	58Z	136	Rosso Brera			-
Pastello con tetto nero	5EZ	934	Bianco Sempione con tetto nero			S
Metallizzato con tetto nero	5SH	522	Blu Navigli con tetto nero		1.200 €	-
Metallizzato con tetto nero	5YW	664	Grigio Arese con tetto nero			900 €
Metallizzato con tetto nero	9LP	640	Avorio Galleria con tetto nero			
Tinta Speciale con tetto nero	9LR	181	Rosso Brera con tetto nero		1.500 €	1.200,00 €

Listino del 5 novembre 2024  
Prezzi IVA inclusa



<b>ibrida</b>	<b>ibrida SPECIALE</b>	<b>elettrica</b>	<b>elettrica SPECIALE</b>	<b>elettrica 280 Veloce</b>
1.2 136CV Hybrid eDCT6 626.E23.0	1.2 136CV Hybrid eDCT6 626.L23.0	BEV 156CV - 115kW 627.E2E.0	BEV 156CV - 115kW 627.L2E.0	BEV 280CV - 207kW 627.V2R.0

	OPT	DESCRIZIONE	IMMAGINE	CATENABILITÀ					
Cerchi da 17" con pneumatici 215/60	1M3	<b>Turbina</b> Cerchi in lega da 17"		Si	S	-	-	-	-
Cerchi da 18" con pneumatici 215/55	1M5	<b>Petali</b> Cerchi in lega da 18"		No	750 €	350 €	S	S	-
Cerchi da 18" con pneumatici 215/55	WP8	<b>Fori</b> Cerchi in lega da 18"		No	750 €	S	350 €	350 €	-
Cerchi da 20" con pneumatici 225/40	5RK	<b>Venti</b> Cerchi in lega da 20"		No	-	-	-	-	S





	<b>ibrida</b>	<b>elettrica</b>	<b>elettrica</b>
	<i>1.2 136CV Hybrid eDCT6 E23/L23</i>	<i>BEV 156CV - 115kW E2E / L2E</i>	<i>BEV 280CV - 207kW V2R</i>
<b>Motorizzazione</b>			
Motore	1.2 136CV Hybrid eDCT6	BEV 156CV - 115kW	BEV 280CV - 207kW
Cilindrata	1.2 (1199)	-	-
Configurazione motore	3 cyl Turbo	Hybrid Synchronous Motor (HSM)	Hybrid Synchronous Motor (HSM)
Motore Termico - Potenza max [kW/CV]	100/136	-	-
e-Motor - Potenza max [kW/CV]	21/28.5	115/156	207/280
Coppia Combinata [Nm]	230	260	345
<b>Batteria</b>			
Capacità della batteria lorda [kWh]	0.89	54	54
Capacità della batteria netta [kWh]	0.42	51	51
Tempo di ricarica con Cavo Modo 2 (0-100%)	-	26h25m @ 2,3kW	26h25m @ 2,3kW
Tempo di ricarica con Cavo Modo 3 (0-100%)	-	8h15m @ 7kW	8h15m @ 7kW
Tempo di ricarica con Cavo Modo 3 (0-100%)	-	5h45m @ 11kW	5h45m @ 11kW
Tempo di ricarica DC (20-80%)	-	27m @100kW	27m @100kW
<b>Cambio</b>			
Trasmissione	eDCT6	AUTO 1SPEED	AUTO 1SPEED
<b>Trazione</b>			
Sistema di trazione	FWD	FWD	FWD
<b>Performance</b>			
Accelerazione 0-100 km/h [s]	8.9	9.0	5.9
Velocità massima [km/h]	206	150	200
<b>Consumi ed Emissioni</b>			
WLTP Combinato	4.9 - 4.8 l/100km	15.0 - 15.2 kW/100km	19 kW/100km *
WLTP CO2 [g/km]	110 - 109	-	-
<b>Dimensioni</b>			
Lunghezza [mm]	4.173	4.173	4.173
Larghezza con specchietti [mm]	1.981	1.981	1.981
Larghezza senza specchietti [mm]	1.781	1.781	1.781
Altezza da terra [mm]	1.539	1.532	1.505
Passo [mm]	2.557	2.562	2.562
Bagagliaio [l]	415	400	400
Bagagliaio con sedili posteriori abbattuti [l]	1.280	1.265	1.265
Sbalzo anteriore (mm)	841	841	841
Sbalzo posteriore (mm)	775	770	770
<b>Peso</b>			
Peso a vuoto (kg)	1.305	1.545	1.590
Peso trainabile (kg)	1.100	0	0
Carico (kg)	485	495	495

\* Dati in fase di omologazione

Listino del 5 novembre 2024



Data	Note
11/04/2024	Apertura ordinabilità Alfa Romeo Junior ibrida (626) e Alfa Romeo Junior elettrica (627) Versioni disponibili: Junior ibrida SPECIALE (626.L23.O), Junior elettrica SPECIALE (627.L2E.O)
02/05/2024	Apertura ordinabilità versioni "base" Alfa Romeo Junior ibrida (626.E23.O) e Alfa Romeo Junior elettrica (627.E2E.O)
10/05/2024	Opt GTD (Specchietti retrovisori ripiegabili elettricamente riscaldati + Blid Spot Monitoring) incluso nel BTH (Pack Techno Speciale)
01/08/2024	Aggiornamento: Cerchi, Consumi ed Emissioni
01/10/2024	Cerchio da 18" Petali (opt 1M5) ora standard su Junior elettrica (627.E2E.O)
05/11/2024	Apertura ordinabilità Alfa Romeo Junior elettrica 280 Veloce (627.V2R.O)