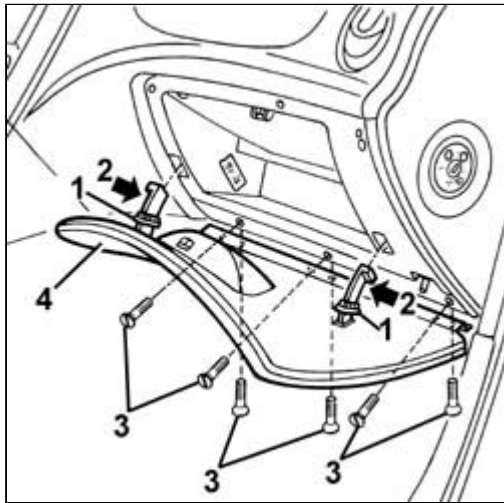




156 SPORTELLLO del ripostiglio su plancia - S.R. 7040A14



 Stacco ([Riattacco](#) )

1. Aprire lo sportello e scalzare le mostine di scorrimento dei tiranti.
2. Premere verso l'interno i tiranti dello sportello, sganciarli dai ritegni interni ed estrarli.
3. Svitare le viti.
4. Rimuovere lo sportello.

 Riattacco ([Stacco](#) )

Controllare che lo sportello non sia danneggiato.

Rimontare lo sportello fissandolo con le viti.

Inserire i tiranti sportello nelle relative sedi.

Calzare le mostrine di scorrimento dei tiranti.

- **7040A33 SCONTRINO serratura sportello RIPOSTIGLIO plancia**
- Reg.